

Esstilo

Каталог дверей

видання II/2022

Esstilo прагне надати вам продукт найвищої якості з оригінальним дизайном і широкими можливостями композиції.

Esstilo – це двері для свідомих клієнтів, які хочуть створювати інтер'єри відповідно до світових тенденцій. Наша місія - доставити ідеальний продукт в найкоротші терміни.



Esstilo

Новинки.....	3
Декоративні ламелі	4-8
Плінтуси.....	9
Колекція полотен Basic.....	10-45
Колекція Invest.....	46-51
Розсувні системи.....	52-59
Система Esstilo Pro.....	60
Двостулкові двері.....	61-62
Регульована дверна коробка OR/OW.....	63-64
Регульована дверна коробка ORB.....	65-66
Регульовані тунелі TR/TW.....	67-68
Фіксована дверна коробка.....	69
Технічна інформація	70
Дверні ручки та планки ручо.....	71-75




Каталог не становить комерційної пропозиції в розумінні Цивільного кодексу і публікується виключно з інформаційною ціллю. Кольори шпону можуть відрізнятися від представлених фотографій. Esstilo залишає за собою право вносити технічні та візуальні зміни для покращення продукту та можливості помилок та друкарських помилок. Предмети та меблі, не зазначені в технічних описах, не є комерційною пропозицією Esstilo.

This catalogue is not a commercial offer and it is made only to inform. Pictures and colours can be different from models we sell. Esstilo company reserves the right to visual and technical changes which improve products and possibility of making mistakes and misprints. Objects and furniture not specified in technical descriptions, are not a commercial offer of Esstilo company.

Нові МОДЕЛІ



Vivo+Чорне скло

Irys opcja 1
Дуб оніксIrys opcja 2
Ялиця шляхетнаIrys 1 Варіант 1
Двостороннє дзеркалоIrys 1 Варіант 2
Чорне склоIrys 1 Варіант 3
Декоративне скло

Entrada Pro -32db



Porto Pro

Новинка ПЛІНТУСИ




Підберіть плінтуси до дверей, а комплект створить ідеальний дует.

Нові КОЛЬОРИ




dąb onyx



jodła szlachetna



dąb tabor



czarny

Нові МОЖЛИВОСТІ СКЛІННЯ



Ламіноване безпечне скло VSG 4 мм

- Виготовлене з двох шибок товщиною 2 мм, з'єднаних одним шаром плівки, завдяки чому скло не розсипається на шматки при розбиванні.
- Виготовлення в процесі термовакуумного ламінування підвищує його довговічність, що сприяє кращій стійкості до очищення побутовою хімією і подряпин

Нова ДВЕРНА КОРОБКА 90



Нові РУЧКИ ТА НАКЛАДКИ



Ознайомтеся З НАШОЮ ПРОПОЗИЦІЄЮ

Нас можна знайти на:
www.esstilo.com.pl
та у фейсбуці

декоративні **ЛАМЕЛІ**

Настінні ламелі - це пропозиція поза часом та ексклюзивні елементи декорування будь-якого інтер'єру. Новаторські, дизайнерські та, передусім, надзвичайно прості в монтажі - це ідеальне рішення для оздоблення стін і стель.

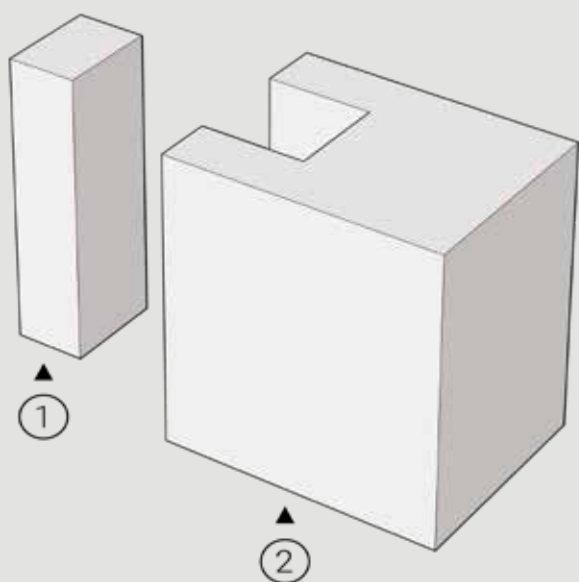


Декоративні ЛАМЕЛІ

Ламелі це продукт з широким спектром застосування, хоча першочергова роль декоративних планок – це оздоблення інтер'єру, їх переваги не закінчуються естетичними цінностями, але слід підкреслити їх функціональність.

Панелі звукоізолюють і приглушують приміщення, покращуючи акустику інтер'єру, а висока якість продукції гарантує довговічність і природний простір.

Монтаж панелей не вимагає особливих зусиль, але ефект, якого ми досягаємо, гарантує нашим приміщенням вічний та інноваційний дизайн.



МОНТАЖ

- ① Монтажна планка, яка є частиною ламелі
- ② Ламель

Фінальна обробка

- Виготовлені з високоякісної плити МДФ, що гарантує тривале використання продукту,
- Для захисту країв від пошкоджень під час транспортування планки не форматуються. Тому додаємо 5см до кожної планки. Краї планок слід обрізати самостійно.

Розміри ламелі

- Довжина: 275 + 5 см для самостійного обрізання
- Ширина: 2,9 см
- Товщина 4 см

Розміри монтажної планки

- Довжина: 260см
- Ширина: 1,4см
- Товщина 1см

Додаткова інформація:

- Довільна відстань (опціональна відстань 2,8 см), приблизно 17 планок на 1 метр стіни,
- Легкий та надійний монтаж забезпечується монтажними планками.
- Ламелі упаковані по 12 шт.
- Ціна вказана за 1 шт.



Ламелі

КОЛЬОРИ

top DECOR



pro LINE




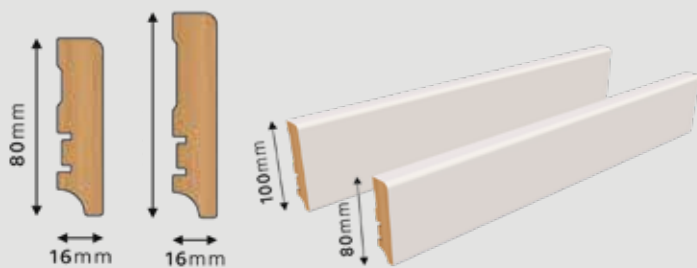
Наші настінні панелі створені як декоративний елемент для оздоблення стін як в приватних, так і в офісних інтер'єрах. Ламелі чудово підійдуть для сучасних композицій, порушуючи суворість рустикального або скандинавського стилів. Їх унікальний характер також ідеально впишеться в класичний дизайн.



Плінтус доступний у кольорі дверей, що дозволяє створити ідеальне поєднання дверної декоративної планки та плінтуса в одному відтінку, і отримати унікальний дизайн приміщення.

Плінтуси КОЛЬОРИ

top DECOR



Загальна інформація

- Довжина одинарного плінтуса 2,1 м
- Доступні у всіх кольорах з каталогу
- Вказані ціни стосуються одного плінтуса
- Монтаж без фіксаторів на монтажний клей
- Кути для самостійного обрізання
- Широка кольорова гама з лінії

pro LINE



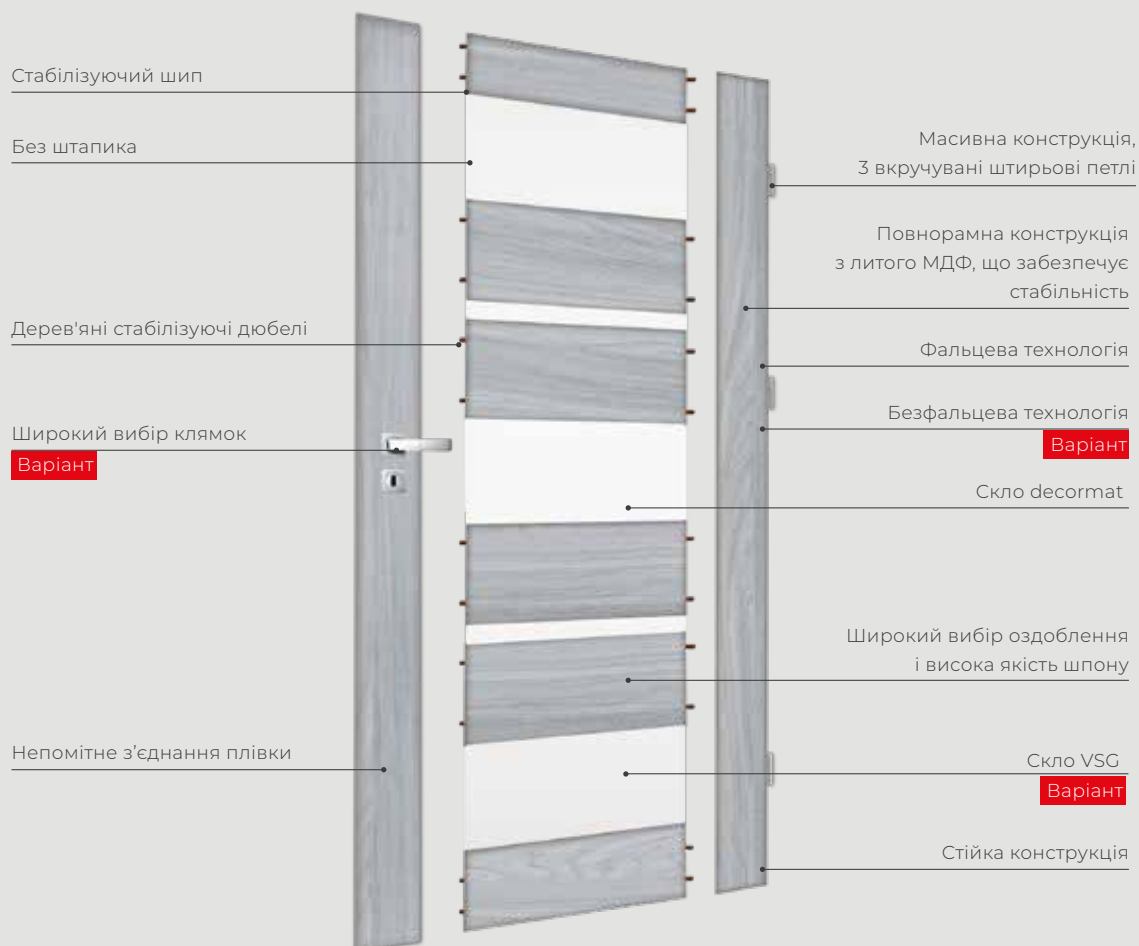
Лінія BASIC

Фальцеві та безфальцеві модульні двері характеризуються масивною та інноваційною конструкцією з литого МДФ, а також сучасним та цікавим дизайном. Кожен з модулів полотна шпонований з належною обережністю, без видимих стиків шпону.

Елементи надійно з'єднані, створюючи міцну та стабільну конструкцію полотна. Модульні двері – це нове покоління дверей з міцною конструкцією, ретельною обробкою та широкими композиційними можливостями.



Лінія BASIC



Конструкція

Модульне полотно з цілісної плити МДФ, покритої декоративною плівкою. Верхня рама захищена методом Touchwood. Фальцева або безфальцева система. Ширина рами 138мм.

Ширина

- 60см · 70см · 80см · 90см
- 100см-варіант за додаткову плату

Фітинги

Три двоштирьові петлі, регульовані гвинтом, сріблястий цинк. Дверне полотно з фальцем доступне з ключем, патентований вкладиш, економ-замок та замок для ванної кімнати. У безфальцевому дверному полотні є магнітний замок з ключем, патентований вкладиш, економ-замок або замок для ванної кімнати. Три приховані петлі в безфальцевому дверному полотні.

Скління

- Скло 4мм, decormat
- Чорне скло - варіант за додаткову плату
- Скло VSG 6,38мм - варіант за додаткову плату

Переваги полотна

- Висока стійкість до механічних пошкоджень
- Скло decormat 4мм
- Непомітне з'єднання плівки
- Без штапика
- Алюмінієва планка (у вибраних моделях)
- Массивна і стійка конструкція

Touchwood

Це технологія нанесення методом гарячого штампування. Цей спосіб декорування полягає в покритті основи декоративним шаром у вигляді лакової плівки, яка наноситься з поліефірного носія. Нанесення відбувається за допомогою нагрітих силіконових кіл або валиків. Висока температура активує клейовий шар, кола притискають плівку до основи. Кольори тачвуда можуть дещо відрізнятися від кольору всього полотна.




Vivo 1



Vivo 2



Vivo 3



Чорне скло
за додаткову плату

Vivo

Конструкція

Модульне полотно з цілісної плити МДФ, покритої декоративною плівкою. Верхня рама захищена методом Touchwood - опис стор. 11. Фальцева або безфальцева система - варіант за додаткову плату. Ширина рами 138мм.

Фітинги

Три двоштирьові петлі, регульовані гвинтом, срібний цинк найвищої якості у дверному полотні з фальцем. У дверному полотні з фальцем доступний замок у версії на ключ, патентований вкладиш, економ-замок та для ванної кімнати, в дверному полотні без фальцю, магнітний замок на ключ, патентований вкладиш, економ-замок або для ванної кімнати. Три приховані петлі в безфальцевому дверному полотні.

Відповідні дверні коробки

- Регульована дверна коробка OR/OW та OR/OW 90° стор. 63-64
- Регульована дверна коробка ORB та ORB 90° стор. 65-66
- Фіксована дверна коробка стор. 69

Доступні ширини

- 60cm · 70cm · 80cm · 90cm
- 100cm- додаткова плата

Скління

- Скло 4мм, decormat.
- Чорне скло - додаткова плата
- Скло VSG 4 мм - додаткова плата

Вентиляція

- Вентиляційний підріз
- Вентиляційні втулки

Доступні опції за додаткову плату

- Полотно для розсувної системи
- додаткова плата
- додаткова плата



Trento 1



Trento 2



Чорне скло
за додаткову плату

Trento

Конструкція

Модульне полотно з цілісної плити МДФ, покритої декоративною плівкою. Верхня рама захищена методом Touchwood - опис стор. 11. Фальцева або безфальцева система - варіант за додаткову плату. Ширина рами 138мм.

Фітинги

Три двоштирьові петлі, регульовані гвинтом, срібний цинк найвищої якості у дверному полотні з фальцем. У дверному полотні з фальцем доступний замок у версії на ключ, патентований вкладиш, економ-замок та для ванної кімнати, в дверному полотні без фальцю, магнітний замок на ключ, патентований вкладиш, економ-замок або для ванної кімнати. Три приховані петлі в безфальцевому дверному полотні.

Відповідні дверні коробки

- Регульована дверна коробка OR/OW та OR/OW 90° стор. 63-64
- Регульована дверна коробка ORB та ORB 90° стор. 65-66
- Фіксована дверна коробка стор. 69

Доступні ширини

- 60см · 70см · 80см · 90см
- 100см- додаткова плата

Скління

- Скло 4мм, decormat.
- Чорне скло - додаткова плата
- Скло VSG 4 мм - додаткова плата

Вентиляція

- Вентиляційний підріз
- Вентиляційні втулки

Доступні опції за додаткову плату


- Полотно для розсувної системи
- додаткова плата
- додаткова плата



Milton 1



Milton 2

Чорне скло
за додаткову плату

Milton

Конструкція

Модульне полотно з цілісної плити МДФ, покритої декоративною плівкою. Верхня рама захищена методом Touchwood - опис стор. 11. Фальцева або безфальцева система - варіант за додаткову плату. Ширина рами 138мм.

Фітинги

Три двоштирьові петлі, регульовані гвинтом, срібний цинк найвищої якості у дверному полотні з фальцем. У дверному полотні з фальцем доступний замок у версії на ключ, патентований вкладиш, економ-замок та для ванної кімнати, в дверному полотні без фальцю, магнітний замок на ключ, патентований вкладиш, економ-замок або для ванної кімнати. Три приховані петлі в безфальцевому дверному полотні.

Відповідні дверні коробки

- Регульована дверна коробка OR/OW та OR/OW 90 ° стор. 63-64
- Регульована дверна коробка ORB та ORB 90 ° стор. 65-66
- Фіксована дверна коробка стор. 69

Доступні ширини

- 60cm · 70cm · 80cm · 90cm
- 100cm - додаткова плата

Скління

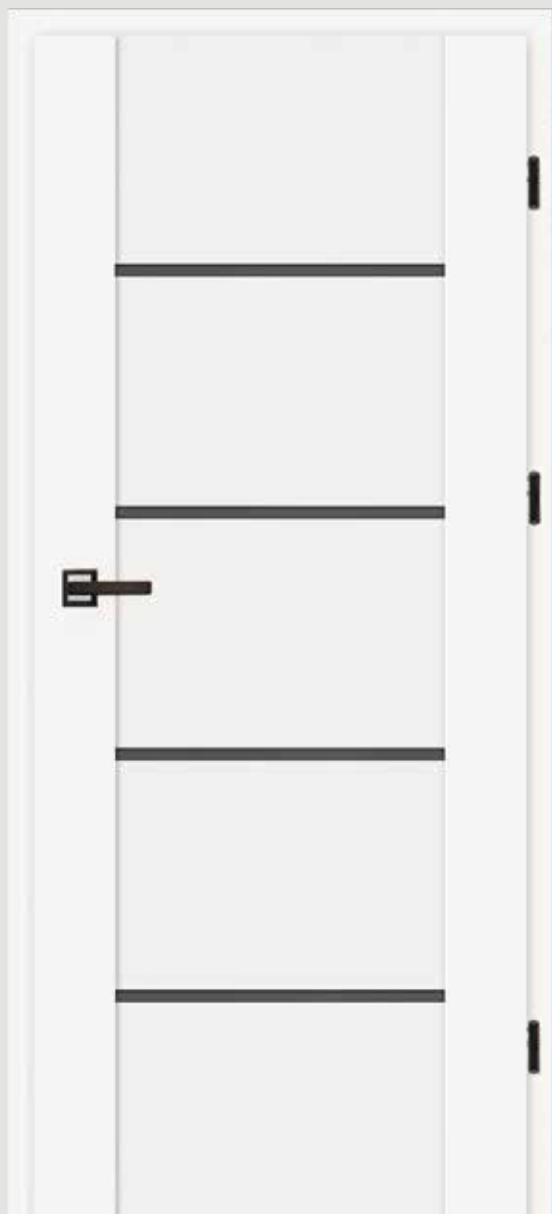
- Скло 4мм, decormat.
- Чорне скло - додаткова плата
- Скло VSG 4 мм - додаткова плата

Вентиляція

- Вентиляційний підріз
- Вентиляційні втулки

Доступні опції за додаткову плату

- Полотно для розсувної системи
- додаткова плата
- додаткова плата



Mizar 1



Mizar 2



Mizar 3



Чорне скло
за додаткову плату

Mizar

Конструкція

Модульне полотно з цілісної плити МДФ, покритої декоративною плівкою. Верхня рама захищена методом Touchwood - опис стор. 11. Фальцева або безфальцева система - варіант за додаткову плату. Ширина рами 138мм.

Фітинги

Три двоштирьові петлі, регульовані гвинтом, срібний цинк найвищої якості у дверному полотні з фальцем. У дверному полотні з фальцем доступний замок у версії на ключ, патентований вкладиш, економ-замок та для ванної кімнати, в дверному полотні без фальцю, магнітний замок на ключ, патентований вкладиш, економ-замок або для ванної кімнати. Три приховані петлі в безфальцевому дверному полотні.

Відповідні дверні коробки

- Регульована дверна коробка OR/OW та OR/OW 90 ° стор. 63-64
- Регульована дверна коробка ORB та ORB 90 ° стор. 65-66
- Фіксована дверна коробка стор. 69

Доступні ширини

- 60cm · 70cm · 80cm · 90cm
- 100cm - додаткова плата

Скління

- Скло 4мм, decormat.
- Чорне скло - додаткова плата
- Скло VSG 4 мм - додаткова плата

Вентиляція

- Вентиляційний підріз
- Вентиляційні втулки

Доступні опції за додаткову плату

- Полотно для розсувної системи
- додаткова плата
- додаткова плата



Taurus 1



Taurus 2



Taurus 3



Taurus 4

Taurus

Конструкція

Модульне полотно з цілісної плити МДФ, покритої декоративною плівкою. Верхня рама захищена методом Touchwood - опис стор. 11. Фальцева або безфальцева система - варіант за додаткову плату. Ширина рами 138мм.

Фітинги

Три двоштирьові петлі, регульовані гвинтом, срібний цинк найвищої якості у дверному полотні з фальцем. У дверному полотні з фальцем доступний замок у версії на ключ, патентований вкладиш, економ-замок та для ванної кімнати, в дверному полотні без фальцю, магнітний замок на ключ, патентований вкладиш, економ-замок або для ванної кімнати. Три приховані петлі в безфальцевому дверному полотні.

Відповідні дверні коробки

- Регульована дверна коробка OR/OW та OR/OW 90° стор. 63-64
- Регульована дверна коробка ORB та ORB 90° стор. 65-66
- Фіксована дверна коробка стор. 69

Доступні ширини

- 60см · 70см · 80см · 90см
- 100см- додаткова плата

Скління

- Скло 4мм, decormat.
- Чорне скло - додаткова плата
- Скло VSG 4 мм - додаткова плата

Вентиляція

- Вентиляційний підріз
- Вентиляційні втулки

Доступні опції за додаткову плату

- Полотно для розсувної системи
- додаткова плата
- додаткова плата



Graso 1



Graso 2

Graso

Конструкція

Модульне полотно з цілісної плити МДФ, покритої декоративною плівкою. Верхня рама захищена методом Touchwood - опис стор. 11. Фальцева або безфальцева система - варіант за додаткову плату. Ширина рами 138мм.

Фітинги

Три двоштирьові петлі, регульовані гвинтом, срібний цинк найвищої якості у дверному полотні з фальцем. У дверному полотні з фальцем доступний замок у версії на ключ, патентований вкладиш, економ-замок та для ванної кімнати, в дверному полотні без фальцю, магнітний замок на ключ, патентований вкладиш, економ-замок або для ванної кімнати. Три приховані петлі в безфальцевому дверному полотні.

Відповідні дверні коробки

- Регульована дверна коробка OR/OW та OR/OW 90 ° стор. 63-64
- Регульована дверна коробка ORB та ORB 90 ° стор. 65-66
- Фіксована дверна коробка стор. 69

Доступні ширини

- 60cm · 70cm · 80cm · 90cm
- 100cm - додаткова плата

Скління

- Скло 4мм, decormat.
- Чорне скло - додаткова плата
- Скло VSG 4 мм - додаткова плата

Вентиляція

- Вентиляційний підріз
- Вентиляційні втулки

Доступні опції за додаткову плату

- Полотно для розсувної системи
- додаткова плата
- додаткова плата



Ego 1



Ego 2

Ego

Конструкція

Модульне полотно з цілісної плити МДФ, покритої декоративною плівкою. Верхня рама захищена методом Touchwood - опис стор. 11. Фальцева або безфальцева система - варіант за додаткову плату. Ширина рами 138мм.

Фітинги

Три двоштирьові петлі, регульовані гвинтом, срібний цинк найвищої якості у дверному полотні з фальцем. У дверному полотні з фальцем доступний замок у версії на ключ, патентований вкладиш, економ-замок та для ванної кімнати, в дверному полотні без фальцю, магнітний замок на ключ, патентований вкладиш, економ-замок або для ванної кімнати. Три приховані петлі в безфальцевому дверному полотні.

Відповідні дверні коробки

- Регульована дверна коробка OR/OW та OR/OW 90 ° стор. 63-64
- Регульована дверна коробка ORB та ORB 90 ° стор. 65-66
- Фіксована дверна коробка стор. 69

Доступні ширини

- 60cm · 70cm · 80cm · 90cm
- 100cm- додаткова плата

Скління

- Скло 4мм, decormat.
- Чорне скло - додаткова плата
- Скло VSG 4 мм - додаткова плата

Вентиляція

- Вентиляційний підріз
- Вентиляційні втулки

Доступні опції за додаткову плату

- Полотно для розсувної системи
- додаткова плата
- додаткова плата



Negro 1



Negro 2

Negro

Конструкція

Модульне полотно з цілісної плити МДФ, покритої декоративною плівкою. Верхня рама захищена методом Touchwood - опис стор. 11. Фальцева або безфальцева система - варіант за додаткову плату. Ширина рами 138мм.

Фітинги

Три двоштирьові петлі, регульовані гвинтом, срібний цинк найвищої якості у дверному полотні з фальцем. У дверному полотні з фальцем доступний замок у версії на ключ, патентований вкладиш, економ-замок та для ванної кімнати, в дверному полотні без фальцю, магнітний замок на ключ, патентований вкладиш, економ-замок або для ванної кімнати. Три приховані петлі в безфальцевому дверному полотні.

Відповідні дверні коробки

- Регульована дверна коробка OR/OW та OR/OW 90° стор. 63-64
- Регульована дверна коробка ORB та ORB 90° стор. 65-66
- Фіксована дверна коробка стор. 69

Доступні ширини

- 60cm · 70cm · 80cm · 90cm
- 100cm- додаткова плата

Скління

- Скло 4мм, decormat.
- Чорне скло - додаткова плата
- Скло VSG 4 мм - додаткова плата

Вентиляція

- Вентиляційний підріз
- Вентиляційні втулки

Доступні опції за додаткову плату

- Полотно для розсувної системи
- додаткова плата
- додаткова плата



Bono 1



Bono 2



Bono 3



Bono 4

Bono

Конструкція

Модульне полотно з цілісної плити МДФ, покритої декоративною плівкою. Верхня рама захищена методом Touchwood - опис стор. 11. Фальцева або безфальцева система - варіант за додаткову плату. Ширина рами 138мм.

Фітинги

Три двоштирьові петлі, регульовані гвинтом, срібний цинк найвищої якості у дверному полотні з фальцем. У дверному полотні з фальцем доступний замок у версії на ключ, патентований вкладиш, економ-замок та для ванної кімнати, в дверному полотні без фальцю, магнітний замок на ключ, патентований вкладиш, економ-замок або для ванної кімнати. Три приховані петлі в безфальцевому дверному полотні.

Відповідні дверні коробки

- Регульована дверна коробка OR/OW та OR/OW 90° стор. 63-64
- Регульована дверна коробка ORB та ORB 90° стор. 65-66
- Фіксована дверна коробка стор. 69

Доступні ширини

- 60cm · 70cm · 80cm · 90cm
- 100cm - додаткова плата

Скління

- Скло 4мм, decormat.
- Чорне скло - додаткова плата
- Скло VSG 4 мм - додаткова плата

Вентиляція

- Вентиляційний підріз
- Вентиляційні втулки

Доступні опції за додаткову плату

- Полотно для розсувної системи
- додаткова плата
- додаткова плата



Elba 1



Elba 2

Elba

Конструкція

Модульне полотно з цілісної плити МДФ, покритої декоративною плівкою. Верхня рама захищена методом Touchwood - опис стор. 11. Фальцева або безфальцева система - варіант за додаткову плату. Ширина рами 138мм.

Фітинги

Три двоштирьові петлі, регульовані гвинтом, срібний цинк найвищої якості у дверному полотні з фальцем. У дверному полотні з фальцем доступний замок у версії на ключ, патентований вкладиш, економ-замок та для ванної кімнати, в дверному полотні без фальцю, магнітний замок на ключ, патентований вкладиш, економ-замок або для ванної кімнати. Три приховані петлі в безфальцевому дверному полотні.

Відповідні дверні коробки

- Регульована дверна коробка OR/OW та OR/OW 90° стор. 63-64
- Регульована дверна коробка ORB та ORB 90° стор. 65-66
- Фіксована дверна коробка стор. 69

Доступні ширини

- 60cm · 70cm · 80cm · 90cm
- 100cm - додаткова плата

Скління

- Скло 4мм, decormat.
- Чорне скло - додаткова плата
- Скло VSG 4 мм - додаткова плата

Вентиляція

- Вентиляційний підріз
- Вентиляційні втулки

Доступні опції за додаткову плату

- Полотно для розсувної системи
- додаткова плата
- додаткова плата



Katania 1



Katania 2

Katania

Конструкція

Модульне полотно з цілісної плити МДФ, покритої декоративною плівкою. Верхня рама захищена методом Touchwood - опис стор. 11. Фальцева або безфальцева система - варіант за додаткову плату. Ширина рами 138мм.

Фітинги

Три двоштирьові петлі, регульовані гвинтом, срібний цинк найвищої якості у дверному полотні з фальцем. У дверному полотні з фальцем доступний замок у версії на ключ, патентований вкладиш, економ-замок та для ванної кімнати, в дверному полотні без фальцю, магнітний замок на ключ, патентований вкладиш, економ-замок або для ванної кімнати. Три приховані петлі в безфальцевому дверному полотні.

Відповідні дверні коробки

- Регульована дверна коробка OR/OW та OR/OW 90° стор. 63-64
- Регульована дверна коробка ORB та ORB 90° стор. 65-66
- Фіксована дверна коробка стор. 69

Доступні ширини

- 60cm · 70cm · 80cm · 90cm
- 100cm- додаткова плата

Скління

- Скло 4мм, decormat.
- Чорне скло - додаткова плата
- Скло VSG 4 мм - додаткова плата

Вентиляція

- Вентиляційний підріз
- Вентиляційні втулки

Доступні опції за додаткову плату

- Полотно для розсувної системи
- додаткова плата
- додаткова плата



Vena 1



Vena 2



Штапіки зі скосами

Vena

Конструкція

Модульне полотно з цілісної плити МДФ, покритої декоративною плівкою. Верхня рама захищена методом Touchwood - опис стор. 11. Фальцева або безфальцева система - варіант за додаткову плату. Ширина рами 138мм.

Фітинги

Три двоштирьові петлі, регульовані гвинтом, срібний цинк найвищої якості у дверному полотні з фальцем. У дверному полотні з фальцем доступний замок у версії на ключ, патентований вкладиш, економ-замок та для ванної кімнати, в дверному полотні без фальцю, магнітний замок на ключ, патентований вкладиш, економ-замок або для ванної кімнати. Три приховані петлі в безфальцевому дверному полотні.

Відповідні дверні коробки

- Регульована дверна коробка OR/OW та OR/OW 90° стор. 63-64
- Регульована дверна коробка ORB та ORB 90° стор. 65-66
- Фіксована дверна коробка стор. 69

Доступні ширини

- 60см · 70см · 80см · 90см
- 100см- додаткова плата

Скління

- Скло 4мм, decormat.
- Чорне скло - додаткова плата
- Скло VSG 4 мм - додаткова плата

Вентиляція

- Вентиляційний підріз
- Вентиляційні втулки

Доступні опції за додаткову плату

- Полотно для розсувної системи
- додаткова плата
- додаткова плата



Tirana 1



Tirana 2

Tirana

Конструкція

Модульне полотно з цілісної плити МДФ, покритої декоративною плівкою. Верхня рама захищена методом Touchwood - опис стор. 11. Фальцева або безфальцева система - варіант за додаткову плату. Ширина рами 138мм.

Фітинги

Три двоштирьові петлі, регульовані гвинтом, срібний цинк найвищої якості у дверному полотні з фальцем. У дверному полотні з фальцем доступний замок у версії на ключ, патентований вкладиш, економ-замок та для ванної кімнати, в дверному полотні без фальцю, магнітний замок на ключ, патентований вкладиш, економ-замок або для ванної кімнати. Три приховані петлі в безфальцевому дверному полотні.

Відповідні дверні коробки

- Регульована дверна коробка OR/OW та OR/OW 90° стор. 63-64
- Регульована дверна коробка ORB та ORB 90° стор. 65-66
- Фіксована дверна коробка стор. 69

Доступні ширини

- 60см · 70см · 80см · 90см
- 100см- додаткова плата

Скління

- Скło 4мм, decormat.
- Чорне скло - додаткова плата
- Скło VSG 4 мм - додаткова плата

Вентиляція

- Вентиляційний підріз
- Вентиляційні втулки

Доступні опції за додаткову плату

- Полотно для розсувної системи
- додаткова плата
- додаткова плата



Santo 1



Santo 2

Santo

Конструкція

Модульне полотно з цілісної плити МДФ, покритої декоративною плівкою. Верхня рама захищена методом Touchwood - опис стор. 11. Фальцева або безфальцева система - варіант за додаткову плату. Ширина рами 138мм.

Фітинги

Три двоштирьові петлі, регульовані гвинтом, срібний цинк найвищої якості у дверному полотні з фальцем. У дверному полотні з фальцем доступний замок у версії на ключ, патентований вкладиш, економ-замок та для ванної кімнати, в дверному полотні без фальцю, магнітний замок на ключ, патентований вкладиш, економ-замок або для ванної кімнати. Три приховані петлі в безфальцевому дверному полотні.

Відповідні дверні коробки

- Регульована дверна коробка OR/OW та OR/OW 90° стор. 63-64
- Регульована дверна коробка ORB та ORB 90° стор. 65-66
- Фіксована дверна коробка стор. 69

Доступні ширини

- 60см · 70см · 80см · 90см
- 100см- додаткова плата

Скління

- Скло 4мм, decormat.
- Чорне скло - додаткова плата
- Скло VSG 4 мм - додаткова плата

Вентиляція

- Вентиляційний підріз
- Вентиляційні втулки

Доступні опції за додаткову плату

- Полотно для розсувної системи
- додаткова плата
- додаткова плата



Warna 1



Warna 2

Warna

Конструкція

Модульне полотно з цілісної плити МДФ, покритої декоративною плівкою. Верхня рама захищена методом Touchwood - опис стор. 11. Фальцева або безфальцева система - варіант за додаткову плату. Ширина рами 138мм.

Фітинги

Три двоштирьові петлі, регульовані гвинтом, срібний цинк найвищої якості у дверному полотні з фальцем. У дверному полотні з фальцем доступний замок у версії на ключ, патентований вкладиш, економ-замок та для ванної кімнати, в дверному полотні без фальцю, магнітний замок на ключ, патентований вкладиш, економ-замок або для ванної кімнати. Три приховані петлі в безфальцевому дверному полотні.

Відповідні дверні коробки

- Регульована дверна коробка OR/OW та OR/OW 90 ° стор. 63-64
- Регульована дверна коробка ORB та ORB 90 ° стор. 65-66
- Фіксована дверна коробка стор. 69

Доступні ширини

- 60cm · 70cm · 80cm · 90cm
- 100cm- додаткова плата

Скління

- Скло 4мм, decormat.
- Чорне скло - додаткова плата
- Скло VSG 4 мм - додаткова плата

Вентиляція

- Вентиляційний підріз
- Вентиляційні втулки

Доступні опції за додаткову плату

- Полотно для розсувної системи
- додаткова плата
- додаткова плата



Ultra 1



Ultra 2

Ultra

Конструкція

Модульне полотно з цілісної плити МДФ, покритої декоративною плівкою. Верхня рама захищена методом Touchwood - опис стор. 11. Фальцева або безфальцева система - варіант за додаткову плату. Ширина рами 138мм.

Фітинги

Три двоштирьові петлі, регульовані гвинтом, срібний цинк найвищої якості у дверному полотні з фальцем. У дверному полотні з фальцем доступний замок у версії на ключ, патентований вкладиш, економ-замок та для ванної кімнати, в дверному полотні без фальцю, магнітний замок на ключ, патентований вкладиш, економ-замок або для ванної кімнати. Три приховані петлі в безфальцевому дверному полотні.

Відповідні дверні коробки

- Регульована дверна коробка OR/OW та OR/OW 90° стор. 63-64
- Регульована дверна коробка ORB та ORB 90° стор. 65-66
- Фіксована дверна коробка стор. 69

Доступні ширини

- 60cm · 70cm · 80cm · 90cm
- 100cm- додаткова плата

Скління

- Скло 4мм, decormat.
- Чорне скло - додаткова плата
- Скло VSG 4 мм - додаткова плата

Вентиляція

- Вентиляційний підріз
- Вентиляційні втулки

Доступні опції за додаткову плату

- Полотно для розсувної системи
- додаткова плата
- додаткова плата



Calama 1



Calama 2



Calama 3

Calama

Конструкція

Модульне полотно з цілісної плити МДФ, покритої декоративною плівкою. Верхня рама захищена методом Touchwood - опис стор. 11. Фальцева або безфальцева система - варіант за додаткову плату. Ширина рами 138мм.

Фітинги

Три двоштирьові петлі, регульовані гвинтом, срібний цинк найвищої якості у дверному полотні з фальцем. У дверному полотні з фальцем доступний замок у версії на ключ, патентований вкладиш, економ-замок та для ванної кімнати, в дверному полотні без фальцю, магнітний замок на ключ, патентований вкладиш, економ-замок або для ванної кімнати. Три приховані петлі в безфальцевому дверному полотні.

Відповідні дверні коробки

- Регульована дверна коробка OR/OW та OR/OW 90° стор. 63-64
- Регульована дверна коробка ORB та ORB 90° стор. 65-66
- Фіксована дверна коробка стор. 69

Доступні ширини

- 60cm · 70cm · 80cm · 90cm
- 100cm - додаткова плата

Скління

- Скло 4мм, decormat.
- Чорне скло - додаткова плата
- Скло VSG 4 мм - додаткова плата

Вентиляція

- Вентиляційний підріз
- Вентиляційні втулки

Доступні опції за додаткову плату

- Полотно для розсувної системи
- додаткова плата
- додаткова плата



Aston1



Aston 2



Aston 3

Aston

Конструкція

Модульне полотно з цілісної плити МДФ, покритої декоративною плівкою. Верхня рама захищена методом Touchwood - опис стор. 11. Фальцева або безфальцева система - варіант за додаткову плату. Ширина рами 138мм.

Фітинги

Три двоштирьові петлі, регульовані гвинтом, срібний цинк найвищої якості у дверному полотні з фальцем. У дверному полотні з фальцем доступний замок у версії на ключ, патентований вкладиш, економ-замок та для ванної кімнати, в дверному полотні без фальцю, магнітний замок на ключ, патентований вкладиш, економ-замок або для ванної кімнати. Три приховані петлі в безфальцевому дверному полотні.

Відповідні дверні коробки

- Регульована дверна коробка OR/OW та OR/OW 90° стор. 63-64
- Регульована дверна коробка ORB та ORB 90° стор. 65-66
- Фіксована дверна коробка стор. 69

Доступні ширини

- 60cm · 70cm · 80cm · 90cm
- 100cm- додаткова плата

Скління

- Скло 4мм, decormat.
- Чорне скло - додаткова плата
- Скло VSG 4 мм - додаткова плата

Вентиляція

- Вентиляційний підріз
- Вентиляційні втулки

Доступні опції за додаткову плату

- Полотно для розсувної системи
- додаткова плата
- додаткова плата



Lara 1



Lara 2



Lara 3

Lara

Конструкція

Модульне полотно з цілісної плити МДФ, покритої декоративною плівкою. Верхня рама захищена методом Touchwood - опис стор. 11. Фальцева або безфальцева система - варіант за додаткову плату. Ширина рами 138мм.

Фітинги

Три двоштирьові петлі, регульовані гвинтом, срібний цинк найвищої якості у дверному полотні з фальцем. У дверному полотні з фальцем доступний замок у версії на ключ, патентований вкладиш, економ-замок та для ванної кімнати, в дверному полотні без фальцю, магнітний замок на ключ, патентований вкладиш, економ-замок або для ванної кімнати. Три приховані петлі в безфальцевому дверному полотні.

Відповідні дверні коробки

- Регульована дверна коробка OR/OW та OR/OW 90 ° стор. 63-64
- Регульована дверна коробка ORB та ORB 90 ° стор. 65-66
- Фіксована дверна коробка стор. 69

Доступні ширини

- 60cm · 70cm · 80cm · 90cm
- 100cm - додаткова плата

Скління

- Скло 4мм, decormat.
- Чорне скло - додаткова плата
- Скло VSG 4 мм - додаткова плата

Вентиляція

- Вентиляційний підріз
- Вентиляційні втулки

Доступні опції за додаткову плату

- Полотно для розсувної системи
- додаткова плата
- додаткова плата



Alero 1



Alero 2

Alero

Конструкція

Модульне полотно з цілісної плити МДФ, покритої декоративною плівкою. Верхня рама захищена методом Touchwood - опис стор. 11. Фальцева або безфальцева система - варіант за додаткову плату. Ширина рами 138мм.

Фітинги

Три двоштирьові петлі, регульовані гвинтом, срібний цинк найвищої якості у дверному полотні з фальцем. У дверному полотні з фальцем доступний замок у верхній частині на ключ, патентований вкладиш, економ-замок та для ванної кімнати, в дверному полотні без фальцю, магнітний замок на ключ, патентований вкладиш, економ-замок або для ванної кімнати. Три приховані петлі в безфальцевому дверному полотні.

Відповідні дверні коробки

- Регульована дверна коробка OR/OW та OR/OW 90 ° стор. 63-64
- Регульована дверна коробка ORB та ORB 90 ° стор. 65-66
- Фіксована дверна коробка стор. 69

Доступні ширини

- 60cm · 70cm · 80cm · 90cm
- 100cm - додаткова плата

Скління

- Скло 4мм, decormat.
- Чорне скло - додаткова плата
- Скло VSG 4 мм - додаткова плата

Вентиляція

- Вентиляційний підріз
- Вентиляційні втулки

Доступні опції за додаткову плату

- Полотно для розсувної системи
- додаткова плата
- додаткова плата



Alero Alu 1



Alero Alu 2



*Alero Alu 2
декоративна
вставка
з алюмінію 8 мм*

Alero Alu

Конструкція

Модульне полотно з цілісної плити МДФ, покритої декоративною плівкою. Верхня рама захищена методом Touchwood - опис стор. 11. Фальцева або безфальцева система - варіант за додаткову плату. Ширина рами 138мм.

Фітинги

Три двоштирьові петлі, регульовані гвинтом, срібний цинк найвищої якості у дверному полотні з фальцем. У дверному полотні з фальцем доступний замок у версії на ключ, патентований вкладиш, економ-замок та для ванної кімнати, в дверному полотні без фальцю, магнітний замок на ключ, патентований вкладиш, економ-замок або для ванної кімнати. Три приховані петлі в безфальцевому дверному полотні.

Відповідні дверні коробки

- Регульована дверна коробка OR/OW та OR/OW 90° стор. 63-64
- Регульована дверна коробка ORB та ORB 90° стор. 65-66
- Фіксована дверна коробка стор. 69

Доступні ширини

- 60cm · 70cm · 80cm · 90cm
- 100cm- додаткова плата

Скління

- Скло 4мм, decormat.
- Чорне скло - додаткова плата
- Скло VSG 4 мм - додаткова плата

Вентиляція

- Вентиляційний підріз
- Вентиляційні втулки

Доступні опції за додаткову плату

- Полотно для розсувної системи
- додаткова плата
- додаткова плата



Menkar 1



Menkar 2

Menkar

Конструкція

Модульне полотно з цілісної плити МДФ, покритої декоративною плівкою. Верхня рама захищена методом Touchwood - опис стор. 11. Фальцева або безфальцева система - варіант за додаткову плату. Ширина рами 138мм.

Фітинги

Три двоштирьові петлі, регульовані гвинтом, срібний цинк найвищої якості у дверному полотні з фальцем. У дверному полотні з фальцем доступний замок у версії на ключ, патентований вкладиш, економ-замок та для ванної кімнати, в дверному полотні без фальцю, магнітний замок на ключ, патентований вкладиш, економ-замок або для ванної кімнати. Три приховані петлі в безфальцевому дверному полотні.

Відповідні дверні коробки

- Регульована дверна коробка OR/OW та OR/OW 90° стор. 63-64
- Регульована дверна коробка ORB та ORB 90° стор. 65-66
- Фіксована дверна коробка стор. 69

Доступні ширини

- 60cm · 70cm · 80cm · 90cm
- 100cm- додаткова плата

Скління

- Скло 4мм, decormat.
- Чорне скло - додаткова плата
- Скло VSG 4 мм - додаткова плата

Вентиляція

- Вентиляційний підріз
- Вентиляційні втулки

Доступні опції за додаткову плату

- Полотно для розсувної системи
- додаткова плата
- додаткова плата



Evita 1



Evita 2

Evita

Конструкція

Модульне полотно з цілісної плити МДФ, покритої декоративною плівкою. Верхня рама захищена методом Touchwood - опис стор. 11. Фальцева або безфальцева система - варіант за додаткову плату. Ширина рами 138мм.

Фітинги

Три двоштирьові петлі, регульовані гвинтом, срібний цинк найвищої якості у дверному полотні з фальцем. У дверному полотні з фальцем доступний замок у версії на ключ, патентований вкладиш, економ-замок та для ванної кімнати, в дверному полотні без фальцю, магнітний замок на ключ, патентований вкладиш, економ-замок або для ванної кімнати. Три приховані петлі в безфальцевому дверному полотні.

Відповідні дверні коробки

- Регульована дверна коробка OR/OW та OR/OW 90° стор. 63-64
- Регульована дверна коробка ORB та ORB 90° стор. 65-66
- Фіксована дверна коробка стор. 69

Доступні ширини

- 60cm · 70cm · 80cm · 90cm
- 100cm- додаткова плата

Скління

- Скло 4мм, decormat.
- Чорне скло - додаткова плата
- Скло VSG 4 мм - додаткова плата

Вентиляція

- Вентиляційний підріз
- Вентиляційні втулки

Доступні опції за додаткову плату

- Полотно для розсувної системи
- додаткова плата
- додаткова плата



Porto 1



Porto 2

Porto

Конструкція

Модульне полотно з цілісної плити МДФ, покритої декоративною плівкою. Верхня рама захищена методом Touchwood - опис стор. 11. Фальцева або безфальцева система - варіант за додаткову плату. Ширина рами 138мм.

Фітинги

Три двоштирьові петлі, регульовані гвинтом, срібний цинк найвищої якості у дверному полотні з фальцем. У дверному полотні з фальцем доступний замок у версії на ключ, патентований вкладиш, економ-замок та для ванної кімнати, в дверному полотні без фальцю, магнітний замок на ключ, патентований вкладиш, економ-замок або для ванної кімнати. Три приховані петлі в безфальцевому дверному полотні.

Відповідні дверні коробки

- Регульована дверна коробка OR/OW та OR/OW 90° стор. 63-64
- Регульована дверна коробка ORB та ORB 90° стор. 65-66
- Фіксована дверна коробка стор. 69

Доступні ширини

- 60cm · 70cm · 80cm · 90cm
- 100cm- додаткова плата

Скління

- Скло 4мм, decormat.
- Чорне скло - додаткова плата
- Скло VSG 4 мм - додаткова плата

Вентиляція

- Вентиляційний підріз
- Вентиляційні втулки

Доступні опції за додаткову плату

- Полотно для розсувної системи
- додаткова плата
- додаткова плата



Toledo 1



Toledo 2

Toledo

Конструкція

Модульне полотно з цілісної плити МДФ, покритої декоративною плівкою. Верхня рама захищена методом Touchwood - опис стор. 11. Фальцева або безфальцева система - варіант за додаткову плату. Ширина рами 138мм.

Фітинги

Три двоштирьові петлі, регульовані гвинтом, срібний цинк найвищої якості у дверному полотні з фальцем. У дверному полотні з фальцем доступний замок у версії на ключ, патентований вкладиш, економ-замок та для ванної кімнати, в дверному полотні без фальцю, магнітний замок на ключ, патентований вкладиш, економ-замок або для ванної кімнати. Три приховані петлі в безфальцевому дверному полотні.

Відповідні дверні коробки

- Регульована дверна коробка OR/OW та OR/OW 90° стор. 63-64
- Регульована дверна коробка ORB та ORB 90° стор. 65-66
- Фіксована дверна коробка стор. 69

Доступні ширини

- 60cm · 70cm · 80cm · 90cm
- 100cm- додаткова плата

Скління

- Скло 4мм, decormat.
- Чорне скло - додаткова плата
- Скло VSG 4 мм - додаткова плата

Вентиляція

- Вентиляційний підріз
- Вентиляційні втулки

Доступні опції за додаткову плату

- Полотно для розсувної системи
- додаткова плата
- додаткова плата



Verte 1



Verte 2

Verte

Конструкція

Модульне полотно з цілісної плити МДФ, покритої декоративною плівкою. Верхня рама захищена методом Touchwood - опис стор. 11. Фальцева або безфальцева система - варіант за додаткову плату. Ширина рами 138мм.

Фітинги

Три двоштирьові петлі, регульовані гвинтом, срібний цинк найвищої якості у дверному полотні з фальцем. У дверному полотні з фальцем доступний замок у версії на ключ, патентований вкладиш, економ-замок та для ванної кімнати, в дверному полотні без фальцю, магнітний замок на ключ, патентований вкладиш, економ-замок або для ванної кімнати. Три приховані петлі в безфальцевому дверному полотні.

Відповідні дверні коробки

- Регульована дверна коробка OR/OW та OR/OW 90° стор. 63-64
- Регульована дверна коробка ORB та ORB 90° стор. 65-66
- Фіксована дверна коробка стор. 69

Доступні ширини

- 60cm · 70cm · 80cm · 90cm
- 100cm- додаткова плата

Скління

- Скло 4мм, decormat.
- Чорне скло - додаткова плата
- Скло VSG 4 мм - додаткова плата

Вентиляція

- Вентиляційний підріз
- Вентиляційні втулки

Доступні опції за додаткову плату

- Полотно для розсувної системи
- додаткова плата
- додаткова плата



Intra Duo



горизонтальні
елементи в кольорі
натуральний дуб

Intra

Конструкція

Модульне полотно з цілісної плити МДФ, покритої декоративною плівкою. Верхня рама захищена методом Touchwood - опис стор. 11. Фальцева або безфальцева система - варіант за додаткову плату. Ширина рами 138мм.

Фітинги

Три двоштирьові петлі, регульовані гвинтом, срібний цинк найвищої якості у дверному полотні з фальцем. У дверному полотні з фальцем доступний замок у версії на ключ, патентований вкладиш, економ-замок та для ванної кімнати, в дверному полотні без фальцю, магнітний замок на ключ, патентований вкладиш, економ-замок або для ванної кімнати. Три приховані петлі в безфальцевому дверному полотні.

Відповідні дверні коробки

- Регульована дверна коробка OR/OW та OR/OW 90° стор. 63-64
- Регульована дверна коробка ORB та ORB 90° стор. 65-66
- Фіксована дверна коробка стор. 69

Доступні ширини

- 60см · 70см · 80см · 90см
- 100см- додаткова плата

Скління

- Скло 4мм, decormat.
- Чорне скло - додаткова плата
- Скло VSC 4 мм - додаткова плата

Вентиляція

- Вентиляційний підріз
- Вентиляційні втулки

Доступні опції за додаткову плату

- Полотно для розсувної системи
- додаткова плата
- додаткова плата



Caruso 1



Caruso 2



Caruso 3



Caruso 4

Caruso

Конструкція

Модульне полотно з цілісної плити МДФ, покритої декоративною плівкою. Верхня рама захищена методом Touchwood - опис стор. 11. Фальцева або безфальцева система - варіант за додаткову плату. Ширина рами 138мм.

Фітинги

Три двоштирьові петлі, регульовані гвинтом, срібний цинк найвищої якості у дверному полотні з фальцем. У дверному полотні з фальцем доступний замок у версії на ключ, патентований вкладиш, економ-замок та для ванної кімнати, в дверному полотні без фальцю, магнітний замок на ключ, патентований вкладиш, економ-замок або для ванної кімнати. Три приховані петлі в безфальцевому дверному полотні.

Відповідні дверні коробки

- Регульована дверна коробка OR/OW та OR/OW 90° стор. 63-64
- Регульована дверна коробка ORB та ORB 90° стор. 65-66
- Фіксована дверна коробка стор. 69

Доступні ширини

- 60см · 70см · 80см · 90см
- 100см- додаткова плата

Скління

- Скло 4мм, decormat.
- Чорне скло - додаткова плата
- Скло VSG 4 мм - додаткова плата

Вентиляція

- Вентиляційний підріз
- Вентиляційні втулки

Доступні опції за додаткову плату

- Полотно для розсувної системи
- додаткова плата
- додаткова плата



Izyda 1



Izyda 2

Izyda

Конструкція

Модульне полотно з цілісної плити МДФ, покритої декоративною плівкою. Верхня рама захищена методом Touchwood - опис стор. 11. Фальцева або безфальцева система - варіант за додаткову плату. Ширина рами 138мм.

Фітинги

Три двоштирьові петлі, регульовані гвинтом, срібний цинк найвищої якості у дверному полотні з фальцем. У дверному полотні з фальцем доступний замок у версії на ключ, патентований вкладиш, економ-замок та для ванної кімнати, в дверному полотні без фальцю, магнітний замок на ключ, патентований вкладиш, економ-замок або для ванної кімнати. Три приховані петлі в безфальцевому дверному полотні.

Відповідні дверні коробки

- Регульована дверна коробка OR/OW та OR/OW 90 ° стор. 63-64
- Регульована дверна коробка ORB та ORB 90 ° стор. 65-66
- Фіксована дверна коробка стор. 69

Доступні ширини

- 60cm · 70cm · 80cm · 90cm
- 100cm - додаткова плата

Скління

- Скло 4мм, decormat.
- Чорне скло - додаткова плата
- Скло VSG 4 мм - додаткова плата

Вентиляція


- Вентиляційний підріз
- Вентиляційні втулки

Доступні опції за додаткову плату

- Полотно для розсувної системи
- додаткова плата
- додаткова плата




Irys




Irys 1



Irys 1 опція 1
Двостороннє дзеркало




Irys 1 опція 2
Чорне скло



Irys опція 1
Дуб онікс



Irys опція 2
Ялиця шляхетна



Irys 1 опція 3
Декоративне скло

Конструкція

Модульне полотно з цілісної плити МДФ, покритої декоративною плівкою. Верхня рама захищена методом Touchwood - опис стор. 11. Фальцева або безфальцева система - варіант за додаткову плату. Ширина рами 138мм.

Фітинги

Три двоштирьові петлі, регульовані гвинтом, срібний цинк найвищої якості у дверному полотні з фальцем. У дверному полотні з фальцем доступний замок у версії на ключ, патентований вкладиш, економ-замок та для ванної кімнати, в дверному полотні без фальцю, магнітний замок на ключ, патентований вкладиш, економ-замок або для ванної кімнати. Три приховані петлі в безфальцевому дверному полотні.

Відповідні дверні коробки

- Регульована дверна коробка OR/OW та OR/OW 90° стор. 63-64
- Регульована дверна коробка ORB та ORB 90° стор. 65-66
- Фіксована дверна коробка стор. 69

Доступні ширини

- 60см · 70см · 80см · 90см
- 100см- додаткова плата

Скління

- Скло 4мм, decormat.
- Чорне скло - додаткова плата
- Скло VSG 4 мм - додаткова плата

Вентиляція

- Вентиляційний підріз
- Вентиляційні втулки

Доступні опції за додаткову плату

- Полотно для розсувної системи
- додаткова плата
- додаткова плата



Esstilo 1



Esstilo 2



декоративна
вставка в кольорі
натуральний дуб
Лінія basic/
кольори

Esstilo

Конструкція

Модульне полотно з цілісної плити МДФ, покритої декоративною плівкою. Верхня рама захищена методом Touchwood - опис стор. 11. Фальцева або безфальцева система - варіант за додаткову плату. Ширина рами 138мм.

Фітинги

Три двоштирьові петлі, регульовані гвинтом, срібний цинк найвищої якості у дверному полотні з фальцем. У дверному полотні з фальцем доступний замок у версії на ключ, патентований вкладиш, економ-замок та для ванної кімнати, в дверному полотні без фальцю, магнітний замок на ключ, патентований вкладиш, економ-замок або для ванної кімнати. Три приховані петлі в безфальцевому дверному полотні.

Відповідні дверні коробки

- Регульована дверна коробка OR/OW та OR/OW 90° стор. 63-64
- Регульована дверна коробка ORB та ORB 90° стор. 65-66
- Фіксована дверна коробка стор. 69

Доступні ширини

- 60cm · 70cm · 80cm · 90cm
- 100cm - додаткова плата

Скління

- Скло 4мм, decormat.
- Чорне скло - додаткова плата
- Скло VSG 4 мм - додаткова плата

Вентиляція


- Вентиляційний підріз
- Вентиляційні втулки

Доступні опції за додаткову плату


- Полотно для розсувної системи
- додаткова плата
- додаткова плата

top DECOR


Шпон TOP-DECOR – це попередньо просочена плівка, захищена лаком з необхідними властивостями, що є ідеальним поєднанням якості та ціни.




Білий



Сірий матовий



Білий стиль



Ясен



Дуб сонома



Діб вотан



Дуб натуральний



Дуб берген



Дуб срібний




Графіт



Дуб золотий



Катанія світла



Горіх катанія




Дуб онікс

НОВИЗНА



*Ялиця шляхетна

НОВИЗНА



Японське венге



Американський горіх



Дуб тобар

НОВИЗНА




Чорний

НОВИЗНА

pro LINE

Шпон PRO-LINE – це плівка на основі поліпропілену з дуже високою стійкістю до стирання та подряпин. Вона поєднує функціональність з елегантністю, гарантуючи багаторічне безпроблемне використання.



Білий матовий про




Ясен про



Горіх про



Дуб про



Графіт про

Коллекція **INVEST**

Лінійка інвестиційних дверей - це двері, призначені для будівництва громадських та житлових будівель як внутрішні вхідні двері. Конструкція дверей складається з рама з плити МДФ, покритої двома плитами HDF, та наповнювачем із спеціалізованої плити Homalight.



linia INVEST



Конструкція

Рама з плити МДФ, покритої двома плитами HDF, покритих шпоном, та наповнювачем із спеціалізованої плити Nomalight фальцева система.

Ширина

- 80см · 90см
- 100см

Фітинги

Три двоштирьові петлі, регульовані сріблястий цинк найвищої якості.
Замок з патентованою вкладкою, срібний цинк.

Переваги полотна

- Підвищена стійкість до механічних пошкоджень
- 3 штирьові вкручувані петлі контрольовані гвинтом
- Масивна і стійка конструкція
- Замок з патентованим вкладишем
- Вічко в комплекті
- Два замки



Entrada Pro Set Alu 0




Entrada Pro Set Alu 1



Entrada Pro Set Alu 2



Entrada Pro Set Alu 3



****стандарт
декоративна
вставка
з алюмінію 8 мм**



*** варіант
декоративна
вставка
8 мм чорна та
золотий алюміній**



Entrada Pro Set

Конструкція

Цільне полотно з рамами, виготовленими з соснової фанери товщиною 33 мм і шириною 65 мм, наповнювач ДСП товщиною 33 мм. Полотно обшите двома плитами HDF, покритими декоративною плівкою. Полотно за технологією «край» з обідком. Загальна товщина полотна 39-40мм. Фальцева система. Звукоізоляція -32 дБ
Конструкція дозволяє максимально скоротити двері на 3 см.

Фітинги

Полотно оснащено трьома підшипниковими петлями Fі 13,5 зовн., Fі 9 внутр. захищеними гвинтом M8x1,75 срібний цинк найвищої якості у дверному полотні з фальцем. Нижній та верхній замок з триригельною вставкою MetalPlast.

Відповідні дверні коробки Entrada Pro Полотно

- Регульована дверна коробка OR/OW та OR/OW 90 ° стор. 63-64 у вартість дверної коробки не входить додаткова плата за армування
- Дерев'яна дверна коробка Entrada Pro стор. 69

Доступні ширини

- 80см · 90см
- 100см - додаткова плата

Intarsja

- Срібна
- Золота
- Чорна

Доступні опції за додаткову плату

- сталевий поріг
- двосторонній захисний елемент
- дотягувач
- вічко 16,00

В комплекті Entrada Pro Set

- дверне полотно
- фіксована дверна коробка
- монтажний комплект з петлями та комплектом вкладок з 3 ключами
- вічко для самостійного монтажу
- сталевий поріг
- дверна ручка Міго з верхньою планкою та кнобом - див. стор. - 71-75



Porto pro 1



Porto pro 2



Porto pro 3



Porto pro 4



Porto pro 5



Porto pro 6

Porto Pro

Конструкція

Рама виготовлена з МДФ, обшита двома плитами HDF, покриті декоративною плівкою. Верхня рама захищена методом Touchwood. Фальцева система, наповнювач Homalight.

Фітинги

Три двоштирьові петлі, регульовані гвинтом, срібний цинк найвищої якості у дверному полотні з фальцем. У дверному полотні з фальцем доступний замок у версії на ключ, патентований вкладиш, економ-замок та для ванної кімнати.

Відповідні дверні коробки

- Регульована дверна коробка OR/OW та OR/OW 90 ° стор. 63-64
- Фіксована дверна коробка стор. 69

Доступні ширини

- 60см · 70см · 80см · 90см
- 100см - додаткова плата

Intarsja

- Срібна
- Золота
- Чорна

Вентиляція

- Вентиляційний підріз
- Вентиляційні втулки

Розсувні **СИСТЕМИ**

Розсувні системи дозволяють легко встановлювати полотна в приміщеннях, де немає можливості або ми не хочемо використовувати традиційні двері.



Система LOFT

Система розсувних дверей LOFT відповідає останнім тенденціям в дизайні інтер'єру і доступна у комплекті з цільним полотном LOFT

Кінцева обробка виконана в красивому, необробленому індустріальному стилі, в чорному матовому кольорі.

Це надає кожному простору унікальний та індивідуальний характер. Призначена як система для прохідних дверей між кімнатами, зокрема для їдальні, вітальні або офісу.

Її також можна використовувати як декоративний елемент стіни. Система призначена для готового дверного отвору, тунель відсутній.

Комплектна система складається з:
розсувна система LOFT + полотно LOFT + ручка

Склад комплекту

фітинги LOFT, захист від випадання дверей, настінні кронштейни, нижня напрямна, верхні бампери, нижні бампери, набір шурупів, ходова рейка

Додаткова опція

дотягувач Loft регульований

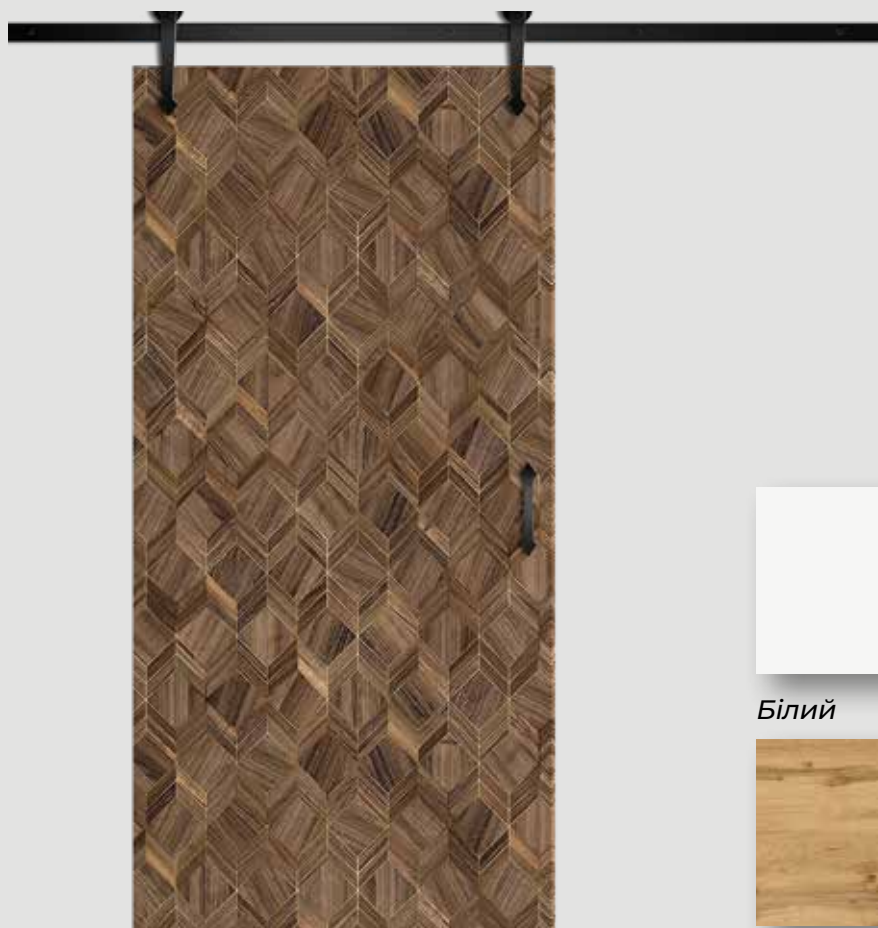
Ціна

- полотно loft
- система loft
- вбудована ручка комплект
- випукла ручка комплект


Напрямна довжиною

- 200 см для полотна „60” „70” „80”
- 250 см для полотна „90” „100”






доступні кольори,




Білий



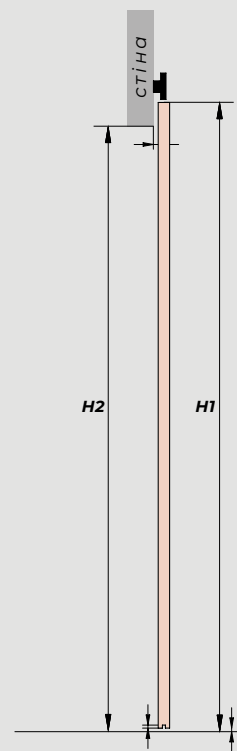
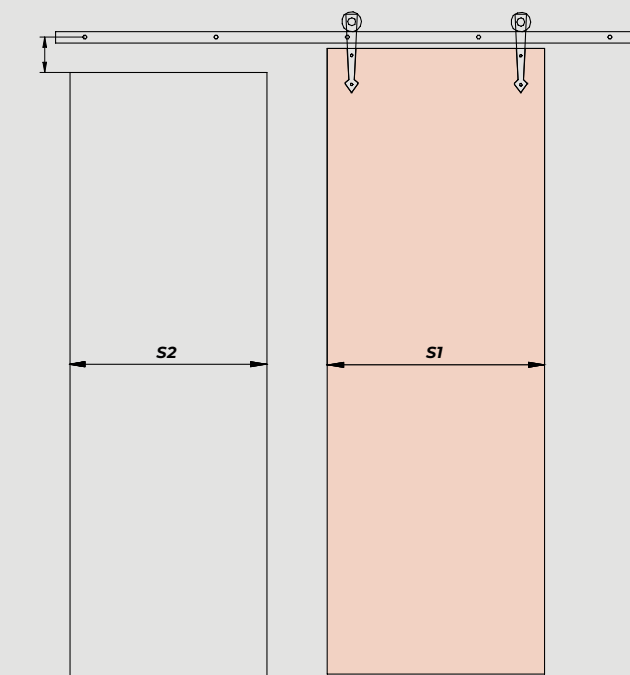
Чорний



Діб воган



Ялиця шляхетна

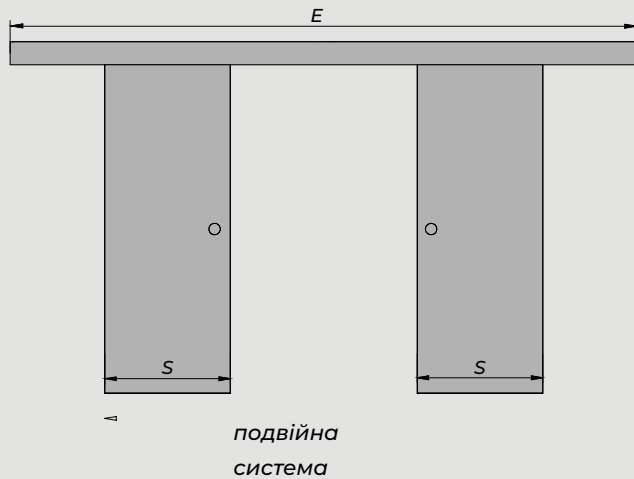
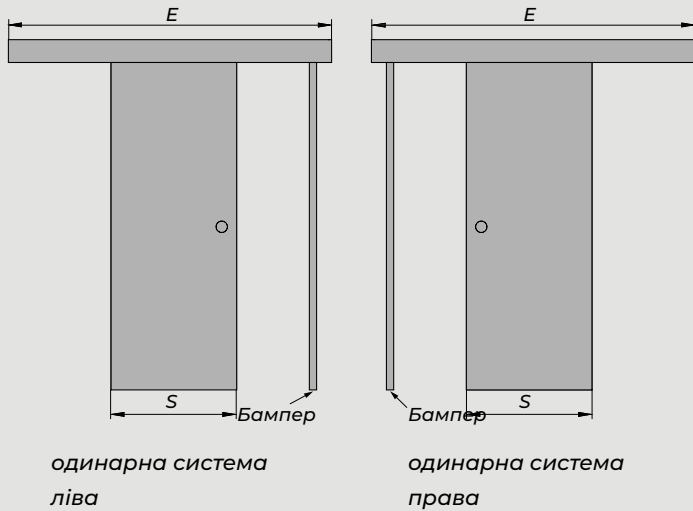


		„60”	„70”	„80”	„90”	„100”
S1	Ширина полотна	644	744	844	944	1044
S2	Ширина отвору в стіні	574	674	774	874	974
H1	Висота полотна	2150	2150	2150	2150	2150
H2	Висота отвору в стіні	2080	2080	2080	2080	2080

Напрямна довжиною
 - 2000 мм для полотна „60” „70” „80”
 - 2500 см для полотна „90” „100”

У цій версії доступні всі моделі дверей з лінійки Basic

Завдяки застосуванню такого рішення, яким є настінна розсувна система, можна легко встановлювати полотна в приміщеннях, де немає можливості або ми не хочемо використовувати традиційні двері. Дверне полотно, або полотна



у випадку подвійної системи) рухаються на алюмінієвих напрямних, розміщених над дверним отвором.

Настінні розсувні системи

Розсувна система складається з:

- алюмінієва напрямна з роликами та монтажними елементами
- дистанційна планка
- карниз

- маскувальна планка кольору полотна- можливість купити поза комплектом
 - захисна планка кольору полотна (відсутня в подвійній системі)
- Додаткова опція для подвійної розсувної системи - SYMETRIC:
- Symetric - це механізм одночасного відкривання 2 дверей, призначений для розсувних систем. Дозволяє розсувати одночасно дві дверні стулки, забезпечуючи функціональність та зручність.

До складу комплекту входять:

- ролик для механізму 219-067 - 2 шт.
- тримач тросу з пружиною 219-068 - 1 шт.
- кріпильний кутник 219-065 - 1 шт.
- сталевий трос із затискачем, довжина 8м 219-069 - 1 шт.
- гвинти
- інструкція монтажу

Варіанти за додаткову плату

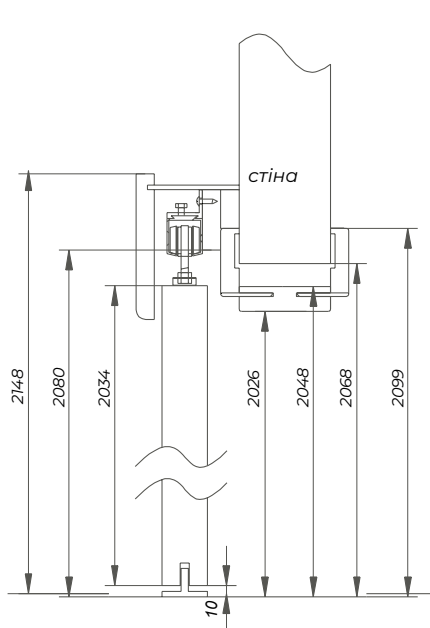
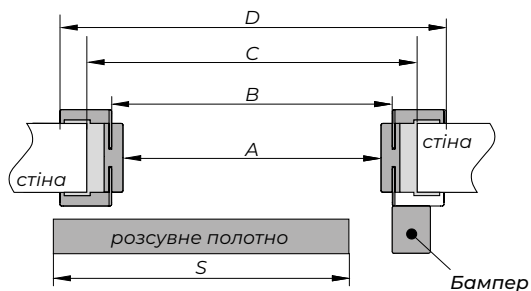
- поздовжні сталеві ручки в кольорі хрому
- комплект ручок для одного полотна складається з двох штук
- гачковий замок
- сповільнювач о
- система symetric
- маскувальна планка
- відбійник

ширина систем одинарних настінних

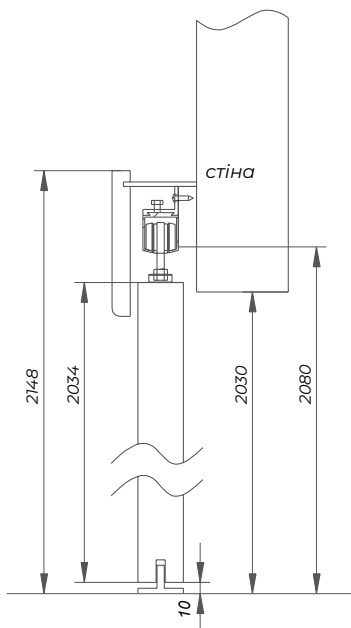
	60	70	80	90
S	644	744	844	944
E	1682	1682	1982	1982

ширина систем подвійних настінних

	2x60	2x70	2x80	2x90
S	2x644	2x744	2x844	2x944
E	3332	3332	3996	3996



настінна розсувна система із забудовою TR



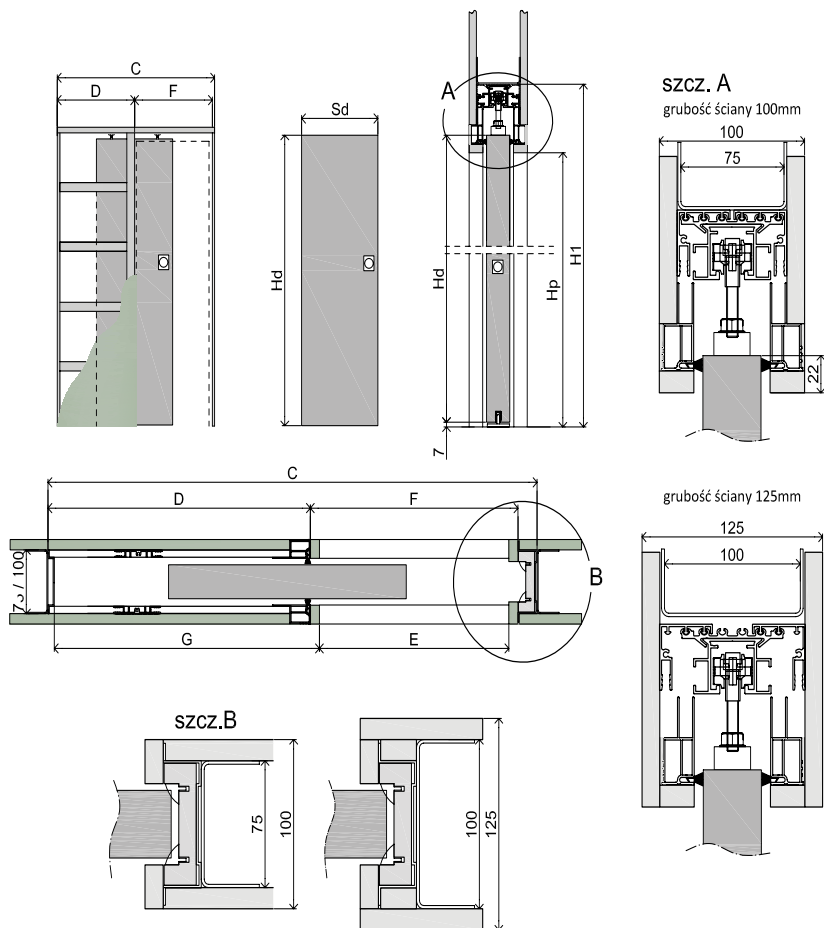
настінна розсувна система без забудови

ширина систем подвійних настінних

	2x60	2x70	2x80	2x90
S	2x644	2x744	2x844	2x944
A	1250	1450	1650	1850
B	1243	1443	1643	1843
C	1294	1494	1694	1894
D	1392	1474	1674	1874

ширина систем одинарних настінних

	60	70	80	90
S	644	744	844	944
A	602	702	802	902
B	646	746	846	946
C	680	780	880	980
D	744	844	944	1044



Касета без дверної коробки застосовується в гіпсокартонних конструкціях з з товщиною стіни 100 мм або 125 мм.

Технічні параметри:

- повзунок в напрямній - регулювання висування стулки від кишені касети
- монтаж стулки на етапі монтажу касети перед обробкою перемички
- можливість перестановки касети через для товщини стіни 100 мм / 125 мм

Варіанти за додаткову плату

- поздовжні сталеві ручки в кольорі хрому
- комплект ручок для одного полотна складається з двох штук
- гачковий замок
- сповільнювач
- решітка

СТАНДАРТНІ РОЗМІРИ ДЛЯ РОЗСУВНИХ ДВЕРЕЙ

Модуль	Ширина полотна Sd [mm]	Висота полотна Hd [mm]	C [mm]	D [mm]	E [mm]	F [mm]	G [mm]	Висота провіту проходу Hp [mm]	Загальна висота касети H1 [mm]
70	744	2035	1508	753	704	729	756	2015	2125
80	844		1708	853	804	829	856		
90	944		1908	953	904	929	956		

C - загальна ширина касети; D - ширина кишені касети; E - ширина провіту в коробці
F - ширина провіту без коробки; G - глибина готової касети



Використання:

Використання коробки типу Esstilo Pro дозволяє розташовувати стулку врівень із лінією стіни. Дверна коробка залишається невидимим елементом.

Таке рішення дозволяє «приховати» двері в стіні завдяки можливості пофарбувати її тією ж фарбою, що і стіну, або обклеїти шпалерами.

В комплекті:

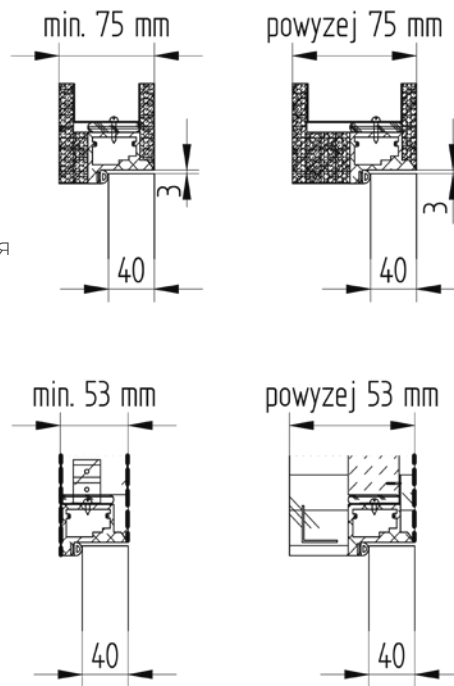
- коробка Esstilo Pro з повним полотном для фарбування 60-100
- ущільнювач
- комплект монтажних деталей
- 2 петлі Istar 505 і запірна пластина під магнітний замок

Технічна інформація, що стосується

- розмірів - ширина коробки

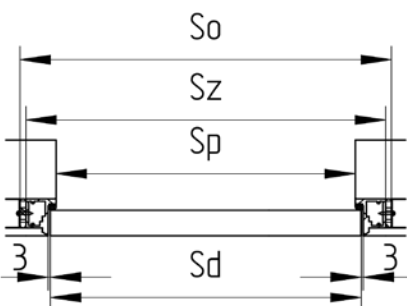
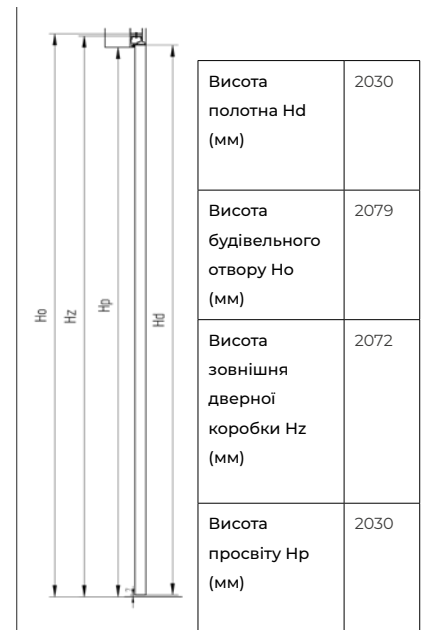
Технічна інформація, що стосується

- конструкції з гіпсокартону та бетону



Технічна інформація, що стосується

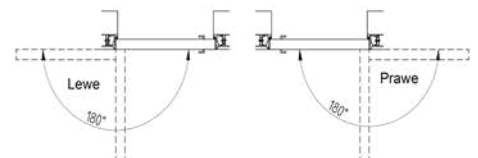
- розмірів - висоти коробки



Ширина полотна Sd	644	744	844	944	1044
Ширина So	724	824	924	1024	1124
Зовнішня ширина Sz	714	814	914	1014	1114
Ширина провіту Sp	629	729	829	929	1029

Технічна інформація, що стосується

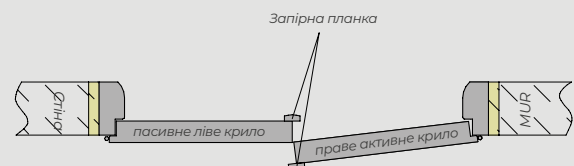
- розмірів - ширина коробки

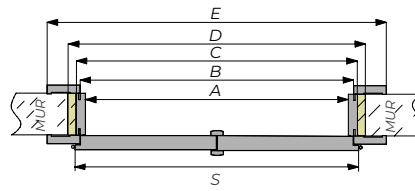




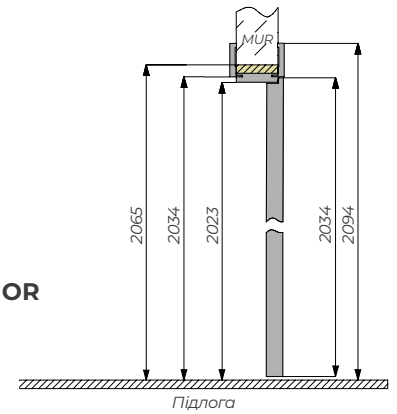
двері ДВОСТУЛКОВІ

Двостулкові фальцеві двері виготовлені на базі наявних моделей одностулкових дверей лінії BASIC, у відповідному кольорі, скління тощо. Вони складаються з активного і пасивного полотна. Стулки оснащені замикаючою планкою і додатково дверними засувами. Ціна двостулкових дверей складається з ціни кожного полотна плюс ціна замикаючої планки. Ціна коробки для двостулкових дверей вища на 30%.



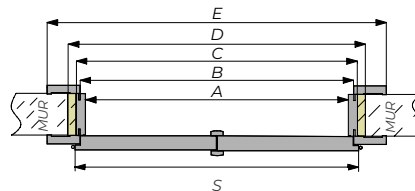


OR

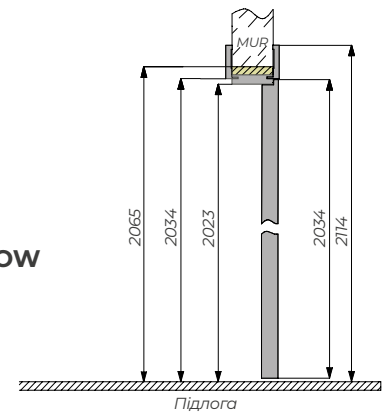


Панельна коробка OR для двостулкової системи

	60+40	2x60	60+70	60+80	60+90	70+40	2x70	70+80	70+90	80+40	2x80	80+90	90+40	2x90
S	644+444	2x644	644+744	644+844	644+944	744+444	2x744	744+844	744+944	844+444	2x844	844+944	944+444	2x944
A	1050	1250	1350	1450	1550	1150	1450	1550	1650	1250	1650	1750	1350	1850
B	1072	1272	1372	1472	1572	1172	1472	1572	1672	1272	1672	1772	1372	1872
C	1094	1294	1394	1494	1594	1194	1494	1594	1694	1294	1694	1794	1394	1894
D	1135	1335	1435	1535	1635	1235	1535	1635	1735	1335	1735	1835	1435	1935
E	1192	1392	1492	1592	1692	1292	1592	1692	1792	1392	1792	1892	1492	1992

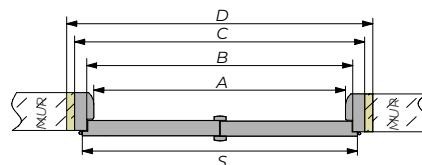


OW

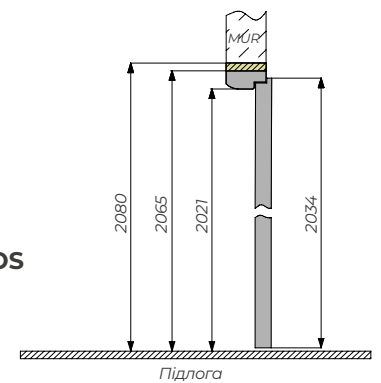


Панельна коробка OW для двостулкової системи

	60+40	2x60	60+70	60+80	60+90	70+40	2x70	70+80	70+90	80+40	2x80	80+90	90+40	2x90
S	644+444	2x644	644+744	644+844	644+944	744+444	2x744	744+844	744+944	844+444	2x844	844+944	944+444	2x944
A	1050	1250	1350	1450	1550	1150	1450	1550	1650	1250	1650	1750	1350	1850
B	1072	1272	1372	1472	1572	1172	1472	1572	1672	1272	1672	1772	1372	1872
C	1094	1294	1394	1494	1594	1194	1494	1594	1694	1294	1694	1794	1394	1894
D	1135	1335	1435	1535	1635	1235	1535	1635	1735	1335	1735	1835	1435	1935
E	1232	1432	1532	1632	1732	1332	1632	1732	1832	1432	1832	1932	1532	2032



OS



Фіксована коробка OS для двостулкової системи

	2x60	60+70	60+80	60+90	70+40	2x70	70+80	70+90	80+40	2x80	80+90	90+40	2x90
S	644+444	2x644	644+744	644+844	644+944	744+444	2x744	744+844	744+944	844+444	2x844	844+944	944+444
A	1046	1246	1346	1446	1546	1146	1446	1546	1644	1646	1746	1346	1846
B	1073	1273	1373	1473	1573	1173	1473	1573	1673	1673	1773	1373	1873
C	1135	1335	1435	1535	1635	1235	1535	1635	1735	1735	1835	1435	1935
D	1161	1361	1461	1561	1661	1261	1561	1661	1761	1761	1861	1461	1961

Панельна фальцева коробка дозволяє ідеально підібрати її до стін різних розмірів, вона гарантує красиву кінцеву обробку без додаткових елементів.

Дверна коробка OR&OW

Панельна коробка OR&OW

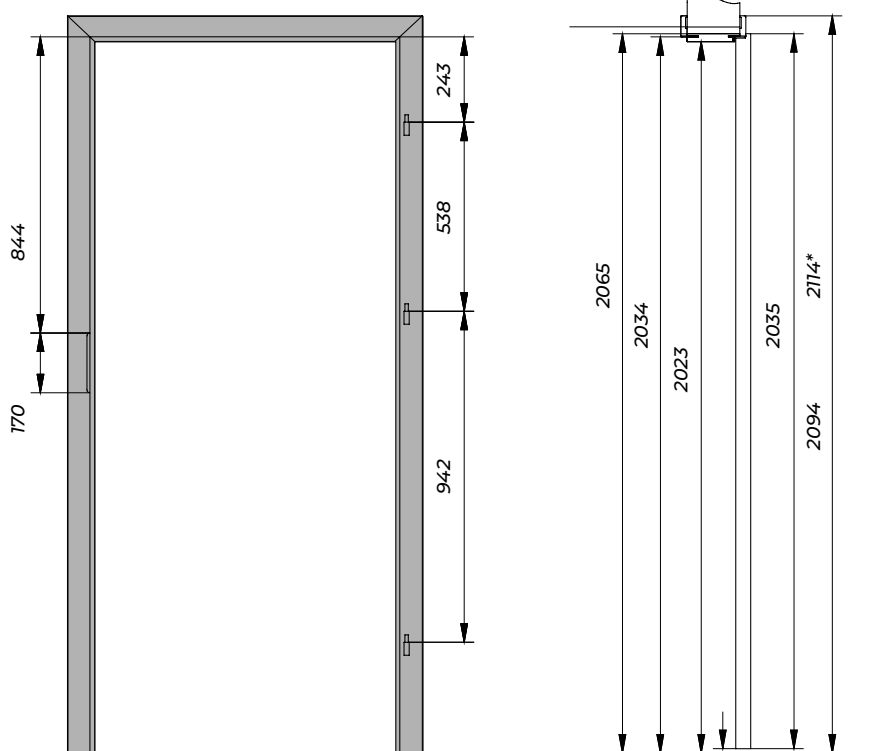


кут 45°

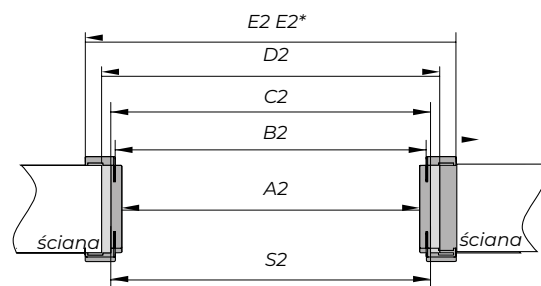
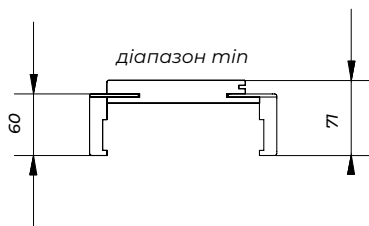
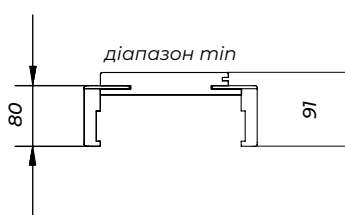


планка OW

планка OR



* розмір у випадку OW



Додаткові оплати
Доплата за балки у розмірі 100
Доплата за подвійну дверну коробку
Доплата за зміцнену дверну коробку

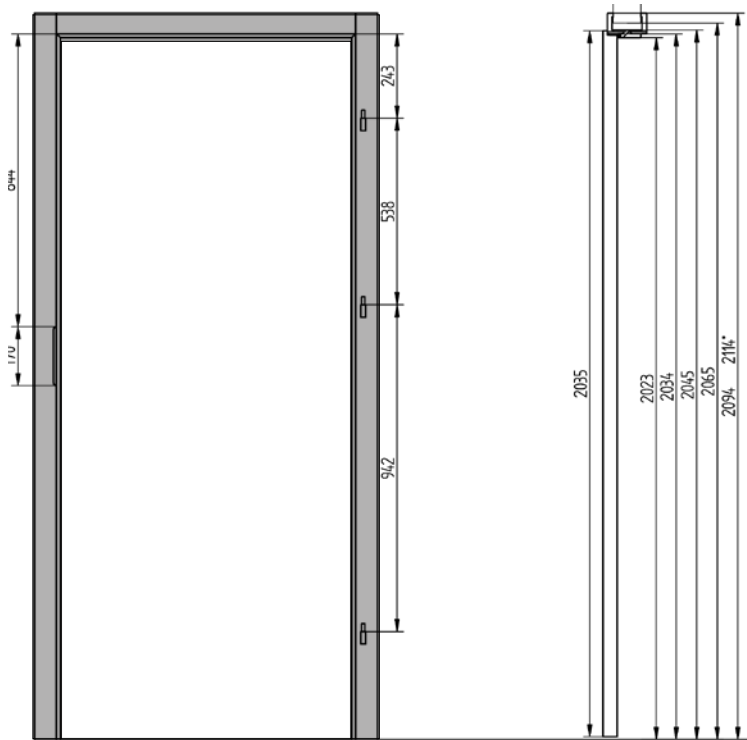
Продукт
Розширювальна панель 160 мм 60-90
Розширювальна панель 160 мм 100
Кутова маскувальна планка OR/OW

	60	70	80	90	100
S2	644	744	844	944	1044
A2	602	702	802	902	1002
B2	624	724	824	924	1024
C2	646	746	846	946	1046
D2	680	780	880	980	1080
E2	744	844	944	1044	1144
E2*	784	884	984	1084	1184

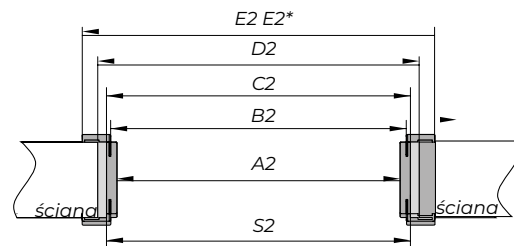
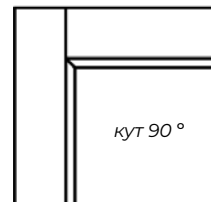
E2* * розмір у випадку OW

OR/OW1	OR/OW2	OR/OW3	OR/OW4	OR/OW5	OR/OW6	OR/OW7	OR/OW8	OR/OW9	OR/OW10	OR/OW11	KOLOR
80-100	100-140	140-180	180-220	220-260	260-300	300-340	340-380	380-420	420-460	460-500	-

Дверна коробка OR&OW 90°



* розмір у випадку OW



	60	70	80	90	100
S2	644	744	844	944	1044
A2	602	702	802	902	1002
B2	624	724	824	924	1024
C2	646	746	846	946	1046
D2	680	780	880	980	1080
E2	744	844	944	1044	1144
E2*	784	884	984	1084	1184

E2* розмір у випадку OW

Додаткові оплати

Доплата за балки у розмірі 100

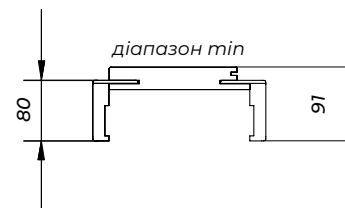
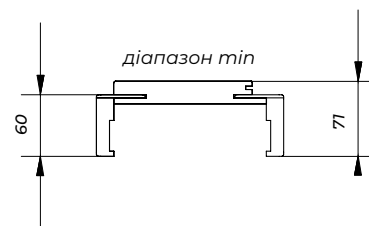
Доплата за подвійну дверну коробку

Продукт

Розширювальна панель 160 мм 60-90

Розширювальна панель 160 мм 100

Кутова маскувальна планка OR/OW



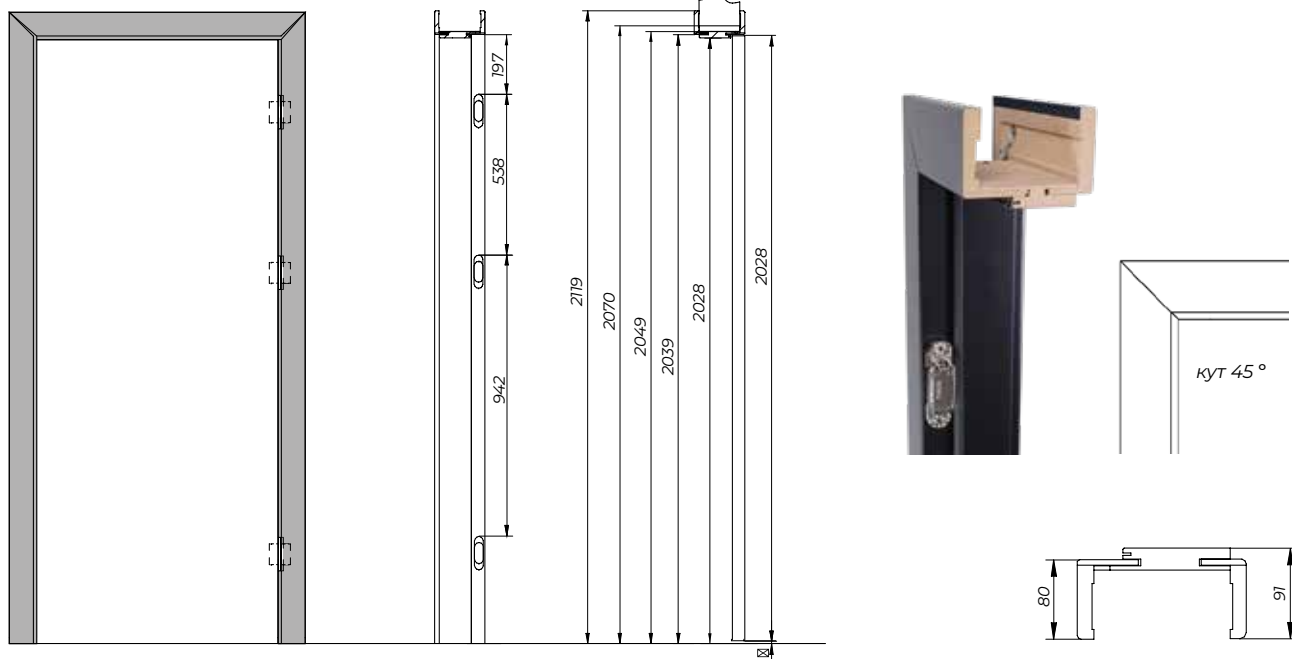
OR/OW1	OR/OW2	OR/OW3	OR/OW4	OR/OW5	OR/OW6	OR/OW7	OR/OW8	OR/OW9	OR/OW10	OR/OW11	KOLOR
80-100	100-140	140-180	180-220	220-260	260-300	300-340	340-380	380-420	420-460	460-500	-

Нефальцеві панельні рами призначені для нефальцевих листів. Корпус виготовлений з МДМ плити товщиною 22 мм. Передня частина і регульовальна частина - плоскі кутові смуги. Продукт дозволяє змінювати ширину в діапазоні від 40 мм, а різні діапазони регулювання дозволяють вбудовувати його в стіну товщиною від 96 мм до 516 мм.

Дверна коробка

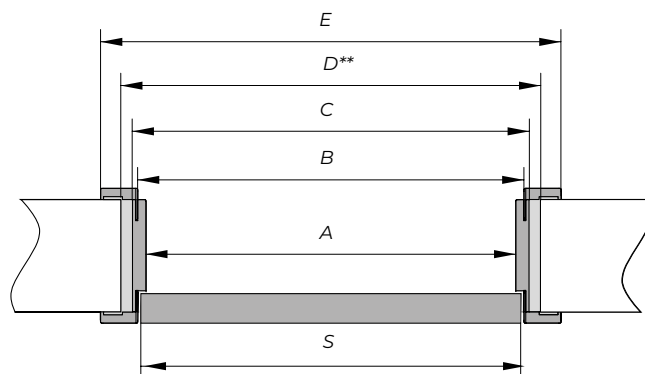
ORB

Панельна коробка ORB



	діапазон
ORB1	96-116
ORB2	116-156
ORB3	156-196
ORB4	196-236
ORB5	236-276
ORB6	276-316
ORB7	316-356
ORB8	356-396
ORB9	396-436
ORB10	436-476
ORB11	476-516

	60	70	80	90	100
S	618	718	818	918	1018
A	602	702	802	902	1002
B	624	724	824	924	1024
C	646	746	846	946	1046
D**	680	780	880	980	1080
E	784	884	984	1084	1184



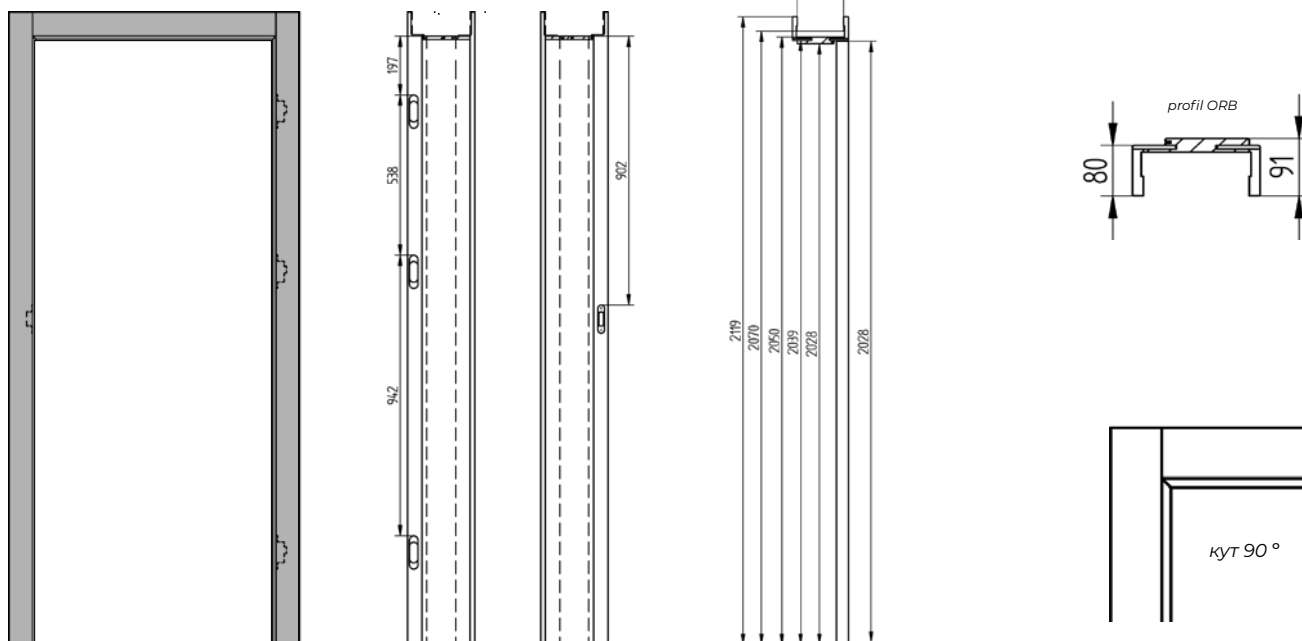
* рекомендована висота отвору в стіні

Додаткові оплати

Доплата за балки у розмірі 100

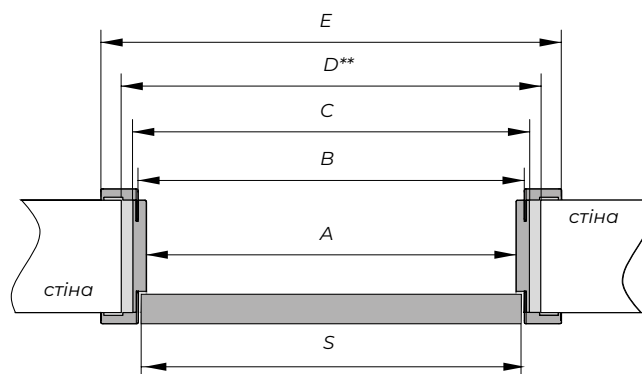
Дверна коробка ORB90°

Панельна коробка ORB



	діапазон
ORB1	96-116
ORB2	116-156
ORB3	156-196
ORB4	196-236
ORB5	236-276
ORB6	276-316
ORB7	316-356
ORB8	356-396
ORB9	396-436
ORB10	436-476
ORB11	476-516

	60	70	80	90	100
S	618	718	818	918	1018
A	602	702	802	902	1002
B	624	724	824	924	1024
C	646	746	846	946	1046
D**	680	780	880	980	1080
E	784	884	984	1084	1184



* рекомендована висота отвору в стіні

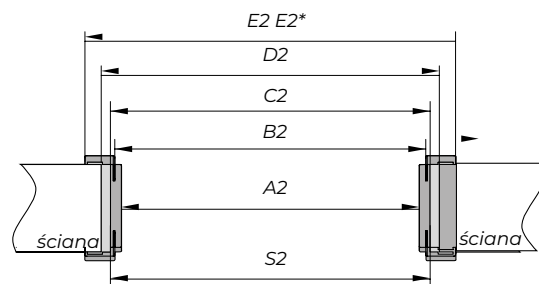
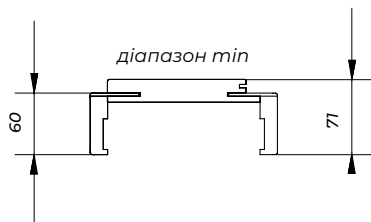
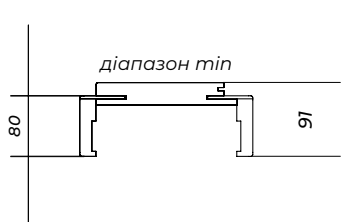
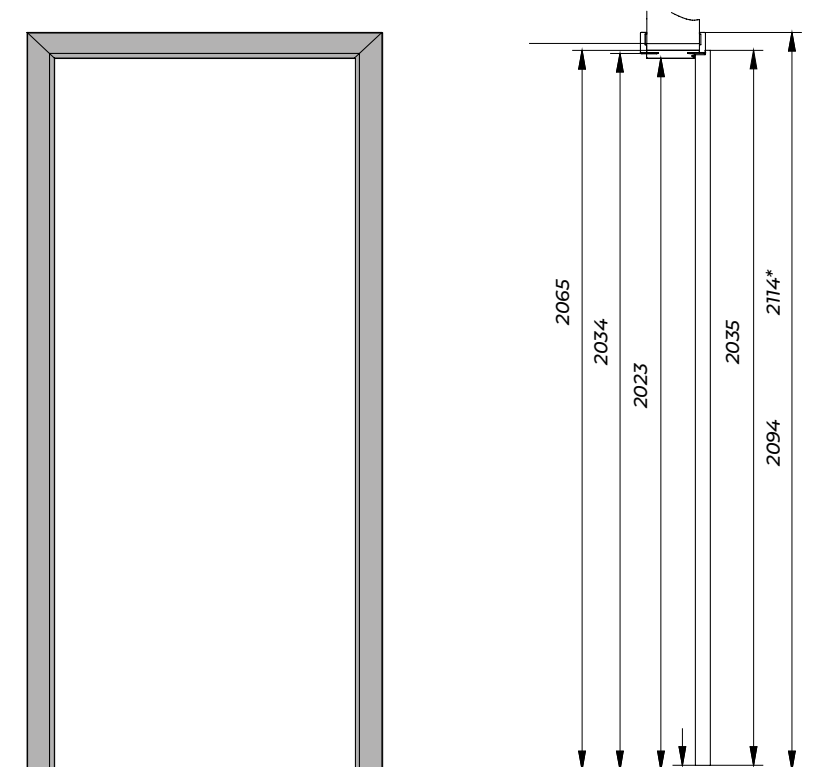

Додаткові оплати

Доплата за балки у розмірі 100

Панельний тунель використовується для декоративного закриття стінового отвору або як варіант облицювання стін розсувної системи Панельний тунель за конструкцією схожий на панельний каркас, але без фурнітури та прокладок.

Тунель TR&TW

Панельний тунель TR&TW



Додаткові оплати
Доплата за балки у розмірі 100
Доплата за подвійний тунель

Продукт
Розширювальна панель 160 мм 60-90
Розширювальна панель 160 мм 100
Кутова маскувальна планка OR/OW

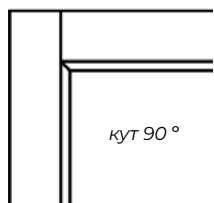
	60	70	80	90	100
S2	644	744	844	944	1044
A2	602	702	802	902	1002
B2	624	724	824	924	1024
C2	646	746	846	946	1046
D2	680	780	880	980	1080
E2	744	844	944	1044	1144
E2*	784	884	984	1084	1184

E2* * розмір у випадку TW

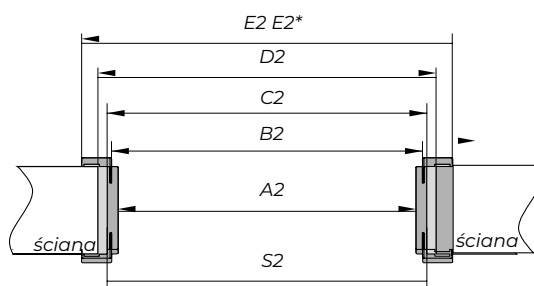
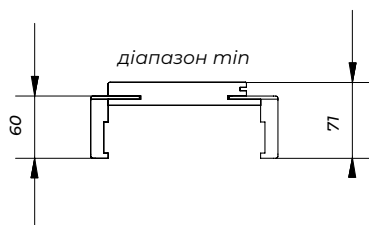
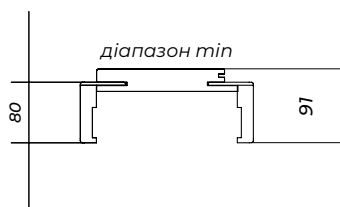
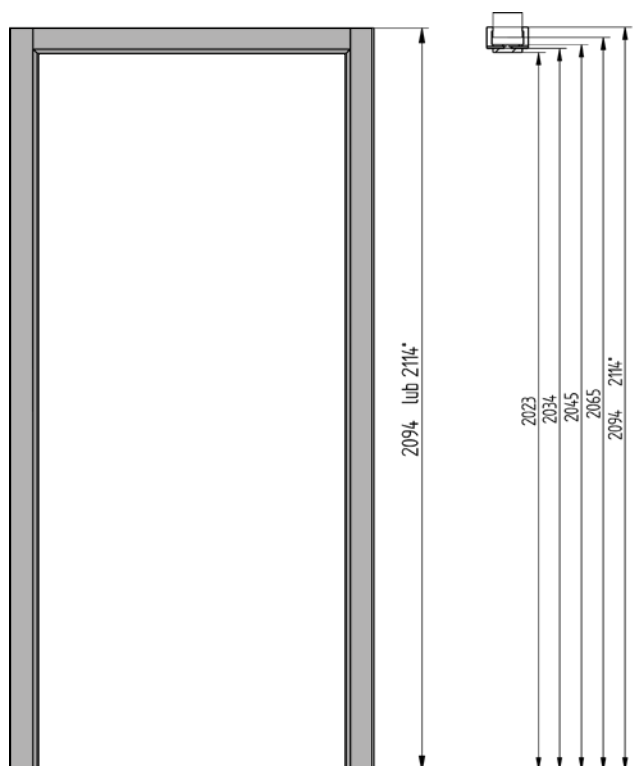
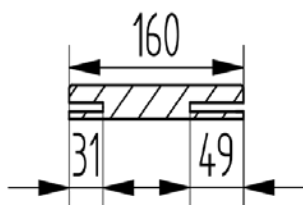
TR/TW1	TR/TW2	TR/TW3	TR/TW4	TR/TW5	TR/TW6	TR/TW7	TR/TW8	TR/TW9	TR/TW10	TR/TW11	KOLOR
80-100	100-140	140-180	180-220	220-260	260-300	300-340	340-380	380-420	420-460	460-500	-

ТУНЕЛЬ TR&TW 90°

Панельний тунель TR&TW 90°



розширювальна панель до TR



Додаткові оплати
Доплата за балки у розмірі 100
Доплата за подвійний тунель

Продукт
Розширювальна панель 160 мм 60-90
Розширювальна панель 160 мм 100
Кутова маскувальна планка OR/OW

	60	70	80	90	100
S2	644	744	844	944	1044
A2	602	702	802	902	1002
B2	624	724	824	924	1024
C2	646	746	846	946	1046
D2	680	780	880	980	1080
E2	744	844	944	1044	1144
E2*	784	884	984	1084	1184

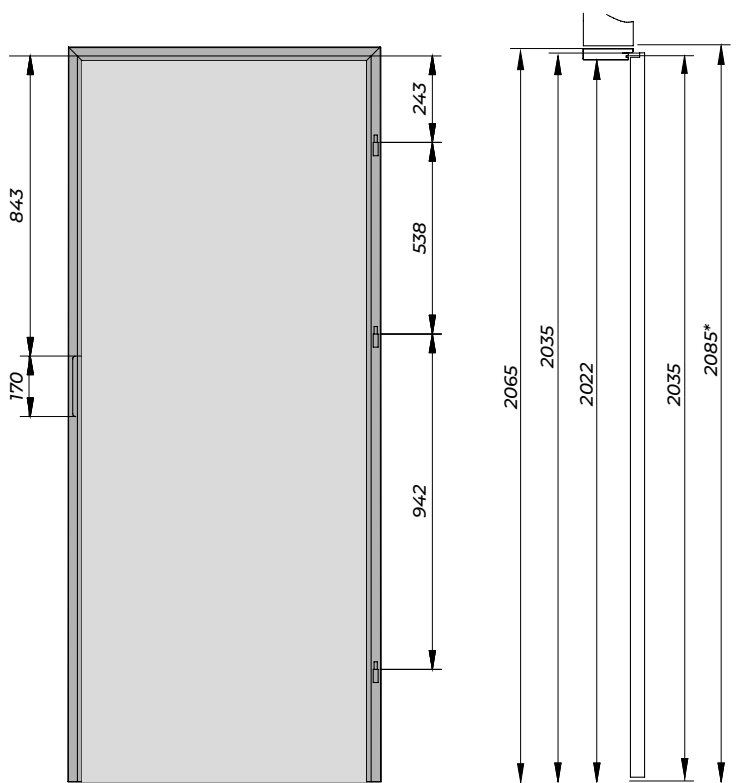
E2* * розмір у випадку TW

TR/TW1	TR/TW2	TR/TW3	TR/TW4	TR/TW5	TR/TW6	TR/TW7	TR/TW8	TR/TW9	TR/TW10	TR/TW11	KOLOR
80-100	100-140	140-180	180-220	220-260	260-300	300-340	340-380	380-420	420-460	460-500	-

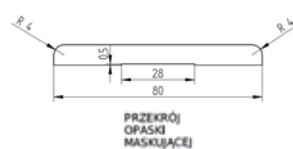
Для кожного запропонованого нами дверного полотна ми рекомендуємо відповідну коробку, яка доповнить цілість в технічному та естетичному плані.

рамка ПОСТІЙНИЙ

Використання коробок рекомендується там, де немає необхідності регулювати переріз стіни.



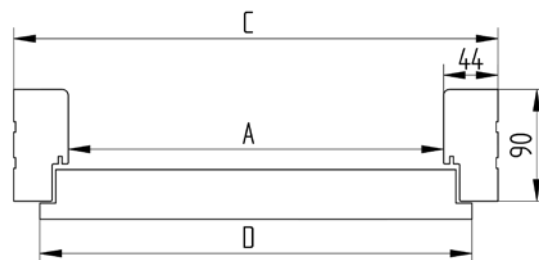
* рекомендована висота отвору в стіні



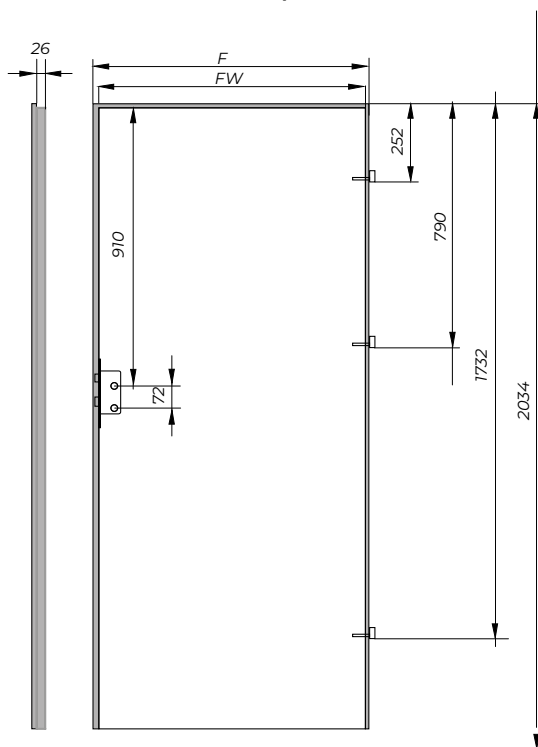
Назва
Постійна база top decor
Балка top decor
Фіксована балка pro-line
Балка pro-line
Маск. планка 6 см top decor
Маск. планка 6 см pro-line
Маск. планка 8см top decor
Маск. планка 8 см pro-line
Планка під чверть top-decor
Планка під чверть pro-line
Дерев'яна дверна коробка Entrada Pro

	60	70	80	90	100
A	602	702	802	902	1002
B	625	725	825	925	1025
C	687	787	887	987	1087
D	644	744	844	944	1044

Додаткові оплати
Доплата за балки у розмірі 100
Доплата за подвійну дверну коробку

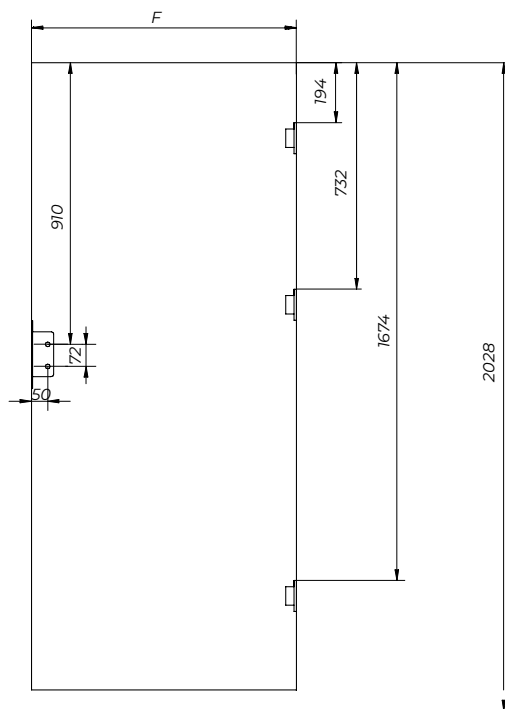


Фальцеві коробки



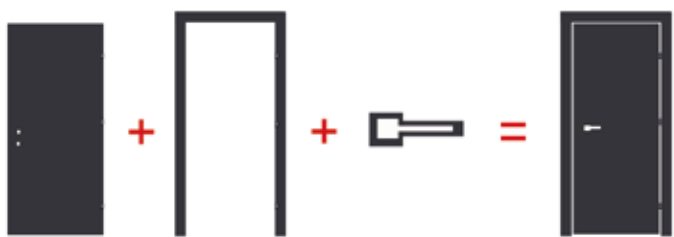
Розмір	F	FW
60	644	618
70	744	718
80	844	818
90	944	918
100	1044	1018

Безфальцеві коробки

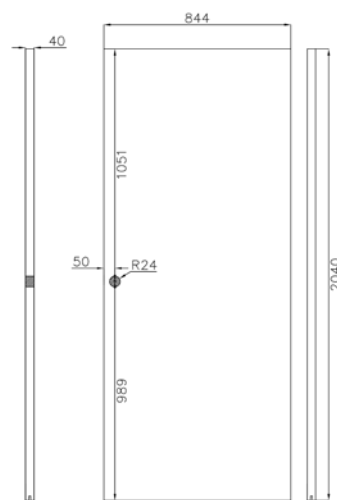


розмір	F
60	618
70	718
80	818
90	918
100	1018

Як розрахувати ціну дверей




Полотна для системи



Вентиляція




вентиляційні втулки



вентиляційний підріз

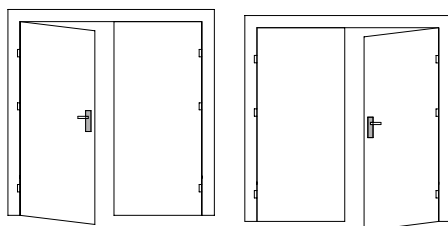
Напрямок відкриття полотен

одностулкові



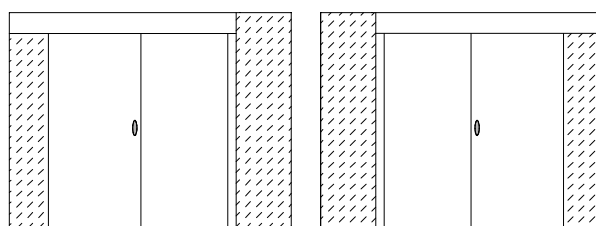
зліва правильно

двостулкові



зліва правильно

розсувні системи




зліва правильно

Колекція **SILVER**




Bella Q Slim



Total Q



Bella R Slim



Cube Q Slim



Qubik K



Кноб Q Slim



Rumba K



Trend



Кругла накладка R Slim
Розетка ключ вклидиш
Розетка для ванної кімнати



Квадратова накладка Q
Розетка ключ вклидиш
Розетка для ванної кімнати



Квадратова накладка Q Slim
Розетка ключ вклидиш
Розетка для ванної кімнати



Квадратова накладка K
Розетка ключ вклидиш
Розетка для ванної кімнати

В нашій пропозиції ви також знайдете вибрані моделі дверних ручок з планками, що відповідають дверям виробництва Estilo.

Колекція **SILVER МАТОВАНИЙ**




Bella Q Slim



Total Q



Bella R Slim



Cube Q Slim



Кноб Q Slim



Кругла накладка R Slim
Розетка ключ вкладиш
Розетка для ванної кімнати



Квадратова накладка Q
Розетка ключ вкладиш
Розетка для ванної кімнати



Квадратова накладка Q Slim
Розетка ключ вкладиш
Розетка для ванної кімнати



Квадратова накладка
нікель Розетка ключ вкладиш
нікель Розетка для ванної кімнати

Колекція **ДО ПОЛОТЕН ENTRADA**



Дверна Miro



Комплект вкладок чорний
Комплект вкладок нікель



Накладка Milo

Дверна ручка срібного кольору ідеально поєднується з будь-яким кольором полотна і є чудовою оздобою для дверей. Підходить, як для класичного, так і для сучасного інтер'єру.

Колекція DUO



Deco chrom/czarny mat
106,00 zł netto
130,38 zł brutto




Deco chrom/biały mat
106,00 zł netto
130,38 zł brutto



Trend grafit/chrom
53,00 zł netto
65,19 zł brutto



Duo grafit/chrom
70,67 zł netto
86,92 zł brutto



Deko nikiel szczotkowany/czarny
106,00 zł netto
130,38 zł brutto



Deko nikiel szczotkowany/biały
106,00 zł netto
130,38 zł brutto



Duo nikiel/satyna
70,67 zł netto
86,92 zł brutto



Кругла накладка
Розетка ключ вкладиш
Розетка для ванної кімнати



Кругла накладка
Розетка ключ вкладиш
Розетка для ванної кімнати



Кругла накладка
Розетка ключ вкладиш
Розетка для ванної кімнати

АКСЕСУАРИ

Захисні елементи для петель
13,5 мм в комплектах (2 штуки на одну петлю)



Чорні

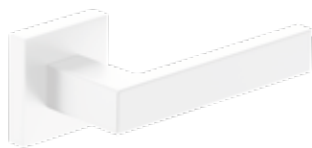
Білі

Нікель/сатин

Золото

В нашій пропозиції ви також знайдете вибрані моделі дверних ручок з планками, що відповідають дверям виробництва Esstilo.

Колекція **BLACK&WHITE**



Qubik K biel



Qubik K czerń



Rumba K czerń



Cube Q Slim



Bella R Slim



Bella Q Slim



Total Q



Кноб Q Slim



Квадратова накладка K
Розетка ключ вкладиш
Розетка для ванної кімнати



Квадратова накладка K
Розетка ключ вкладиш
Розетка для ванної кімнати



Квадратова накладка Q Slim
Розетка ключ вкладиш
Розетка для ванної кімнати



Кругла накладка R Slim
Розетка ключ вкладиш
Розетка для ванної кімнати



Квадратова накладка Q
Розетка ключ вкладиш
Розетка для ванної кімнати

Дверна ручка з колекції
black&white
вічна, елегантна і
завжди модна оздоба
для дверей

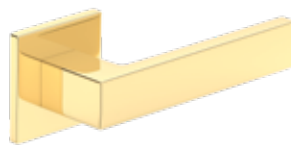
Колекція
GOLD



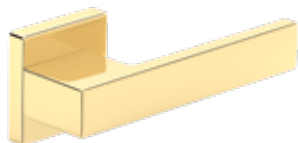
Bella Q Slim




Bella R Slim



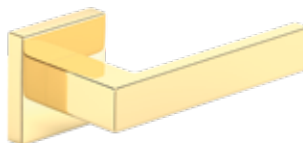
Cube Q Slim



Total Q



Кноб Q Slim




Qubik K



Bella Q Slim Satyna




Bella R Slim Satyna



Cube Q Slim Satyna



Кноб Q Slim Satyna



Qubik K Nikiel/Satyna



Rumba K Nikiel/Satyna



Кругла накладка R Slim
Розетка ключ вкладаш
Розетка для ванної кімнати



Квадратова накладка K
Розетка ключ вкладаш
Розетка для ванної кімнати



Квадратова накладка Q Slim
Розетка ключ вкладаш
Розетка для ванної кімнати



Квадратова накладка K Satyna
Розетка ключ вкладаш
Розетка для ванної кімнати



Кругла накладка R Slim Satyna
Розетка ключ вкладаш
Розетка для ванної кімнати



Квадратова накладка Q Slim Satyna
Розетка ключ вкладаш
Розетка для ванної кімнати



Квадратова накладка K Nikiel/Satyna
Розетка ключ вкладаш
Розетка для ванної кімнати

Дверна ручка золотого кольору, наче сонячний промінь, оживить кожні двері, додаючи їм блиску та тепла. Золото гармонійно вписується в будь-який інтер'єр

Esstilo

Esstilo by
Intravita sp. z o.o. sp .k.
ul. Samsonowicza 18
27-400 Ostrowiec Św.
☎ 41 274 29 52
biuro@esstilo.com.pl
www.esstilo.com.pl

Каталог не становить комерційної пропозиції в розумінні Цивільного кодексу і публікується виключно з інформаційною ціллю. Кольори шпону можуть відрізнятися від представлених фотографій. Esstilo залишає за собою право вносити технічні та візуальні зміни для покращення продукту та можливості помилок та друкарських помилок. Предмети та меблі, не зазначені в технічних описах, не є комерційною пропозицією Esstilo.



Esstilo by
INTRAVITA
Płaskociński, Majkusiak,
Szęszoł, Lipina S.K.
ul. Samsonowicza 18
27-400 Ostrowiec Św.
☎ 41 274 29 52
biuro@esstilo.com.pl
www.esstilo.com.pl